ニュースリリース

AICHI GUARANTEE 愛知県信用保証協会

愛知県内保証利用先　信用保証利用企業動向調査の概要

2026年7～9月期調査（調査対象　1,977企業、有効回答企業数　488企業）

この調査は、中小企業・小規模事業者の景況及び金融動向を捉えるため、本協会の保証を利用されている企業の皆様のご協力により、四半期ごとにアンケートを実施しているものです。今回は、令和8年度第2四半期（2026年7～9月期）の現状と令和8年度第3四半期（2026年10～12月期）の予測について回答を受け、その回収票を集計しています。

概況　景況は、一部に持ち直しの動きが見られるものの、先行きには慎重な見方。

「生産・売上」「採算」「資金繰り」実績・予測値（総合）

今期（2026年7～9月期）調査による景気動向指数D.I.（総合値）は、前期（2026年4～6月期）と比べ、「採算」で大幅に改善、「生産・売上」及び「資金繰り」でやや改善となりました。来期の予測D.I.は、「生産・売上」で改善、「採算」及び「資金繰り」でやや改善となっています。

全国の今期D.I.は、「生産・売上」、「採算」及び「資金繰り」でやや改善、来期の予測D.I.は、「生産・売上」及び「採算」で改善、「資金繰り」でやや改善となっています。

愛知県	生産・売上	採算	資金繰り
前期実績	−9.4	−18.7	−17.0
今期実績	−6.5	−8.0	−13.9
来期予測	2.4	−5.8	−9.6

全国	生産・売上	採算	資金繰り
前期実績	−7.0	−16.3	−14.0
今期実績	−6.0	−12.1	−12.3
来期予測	3.9	−2.4	−7.6

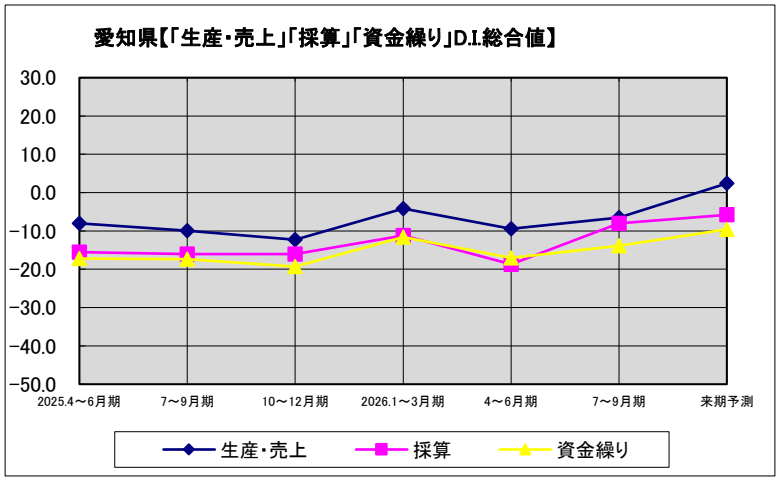

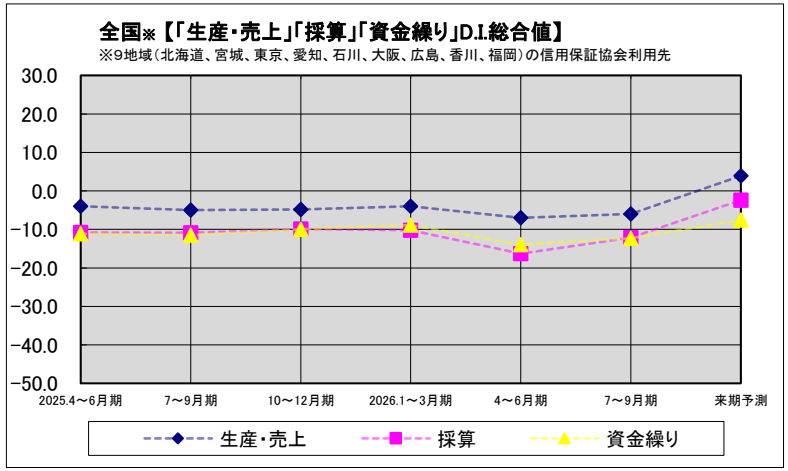

業種別実績・予測値

○生産・売上

今期の「生産・売上」D.I.は、総合値が−6.5となり、前期と比べ、やや改善となりました。
業種別のD.I.は、製造業において改善、建設業、小売業及びサービス業においてやや改善、卸売業においてやや悪化となりました。
来期の予測D.I.は、建設業及びサービス業において大幅に改善、小売業において改善、製造業においてやや改善、卸売業において横ばいとなっています。

業種別「生産・売上」実績・予測値

	製造業	建設業	卸売業	小売業	サービス業	総合
前期実績	−19.8	−14.7	0.0	−10.6	0.0	−9.4
今期実績	−10.6	−13.2	−4.1	−8.4	3.5	−6.5
来期予測	−6.0	−0.3	−4.6	−0.9	16.9	2.4

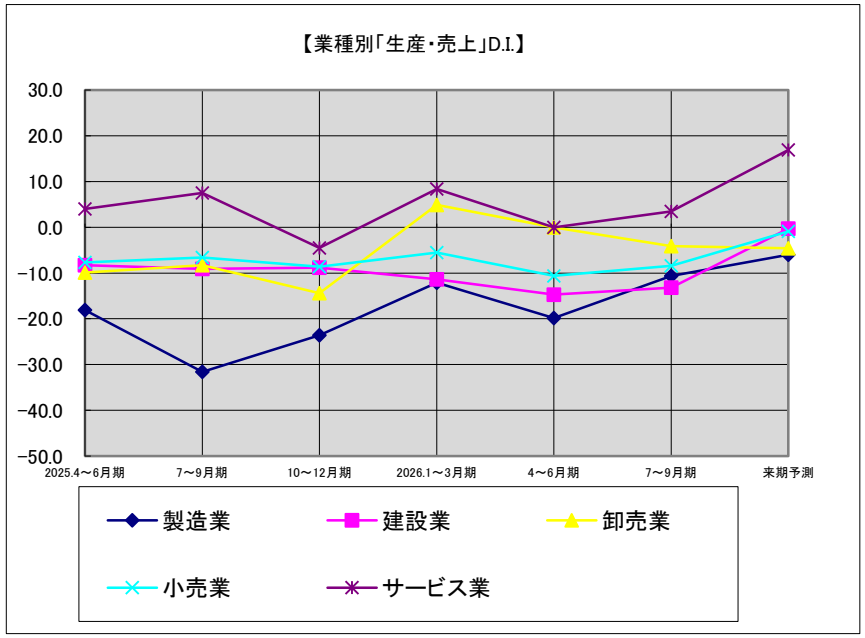

○採算

今期の「採算」D.I.は、総合値が−8.0となり、前期と比べ、大幅に改善となりました。
業種別のD.I.は、製造業、卸売業、小売業及びサービス業において大幅に改善、建設業においてやや改善となりました。
来期の予測D.I.は、建設業及び小売業において改善、サービス業においてやや改善、製造業においてやや悪化、卸売業において大幅に悪化となっています。

業種別「採算」実績・予測値

	製造業	建設業	卸売業	小売業	サービス業	総合
前期実績	−24.5	−21.2	−13.4	−28.9	−9.9	−18.7
今期実績	−7.4	−17.3	−2.0	−17.5	1.8	−8.0
来期予測	−10.8	−8.9	−12.6	−8.4	5.6	−5.8

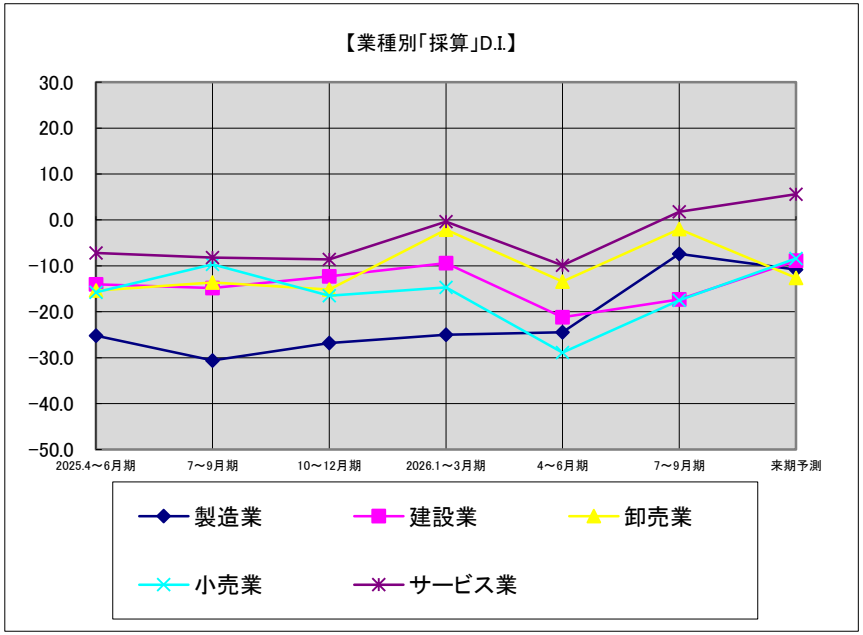

○資金繰り

今期の「資金繰り」D.I.は、総合値が−13.9となり、前期と比べ、やや改善となりました。
業種別のD.I.は、小売業において大幅に改善、製造業及びサービス業において改善、卸売業においてやや悪化、建設業において悪化となっています。
来期の予測D.I.は、卸売業において大幅に改善、建設業及びサービス業において改善、製造業において横ばい、小売業においてやや悪化となっています。

業種別「資金繰り」実績・予測値

	製造業	建設業	卸売業	小売業	サービス業	総合
前期実績	−21.9	−13.1	−11.9	−23.6	−17.3	−17.0
今期実績	−13.3	−22.1	−15.6	−9.3	−8.7	−13.9
来期予測	−13.4	−16.4	−2.5	−10.9	−3.4	−9.6

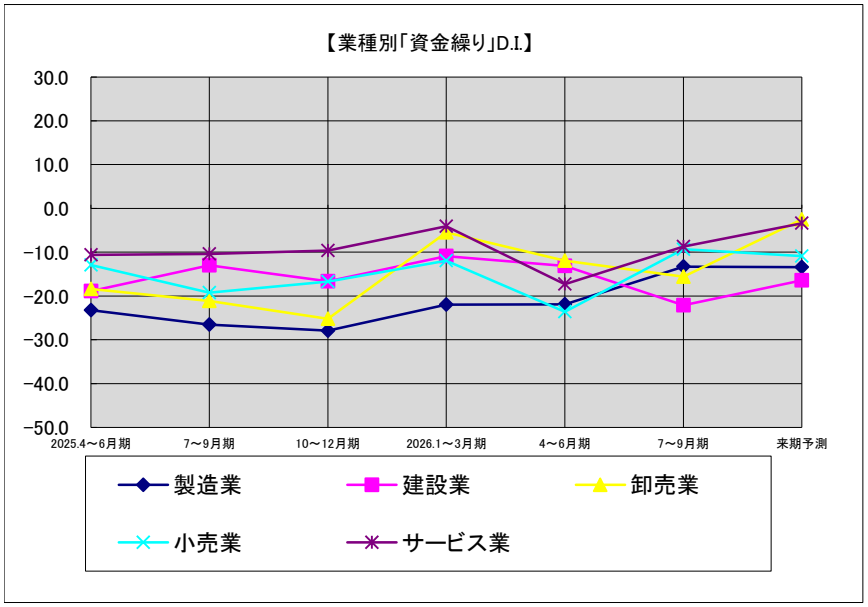

☞景気動向指数D.I.とは

景気の現状と先行きを予測する動向指数で、アンケート調査において、前期に比べ「増加」（または「好転」「容易」）と回答した企業割合から、「減少」（または「悪化」「困難」）と回答した企業割合を差し引いた数値から季節的な要因（季節変動値）を取り除いたものです。