

愛知県内保証利用先 信用保証利用企業動向調査の概要

2026年1～3月期調査(調査対象 1,966企業、有効回答企業数 459企業)

この調査は、中小企業・小規模事業者の景況及び金融動向を捉えるため、本協会の保証を利用されている企業の皆様のご協力により、四半期ごとにアンケートを実施しているものです。今回は、令和7年度第4四半期(2026年1～3月期)の現状と令和8年度第1四半期(2026年4～6月期)の予測について回答を受け、その回収票を集計しています。

概況 景況は、一部に持ち直しの動きが見られるものの、先行きには慎重な見方。

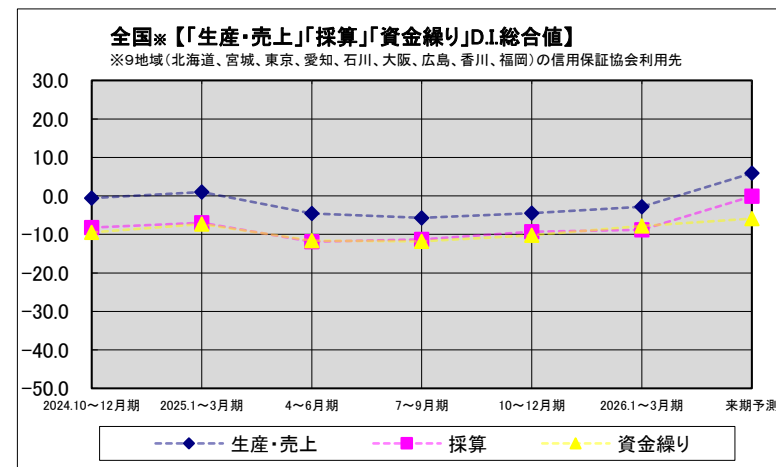
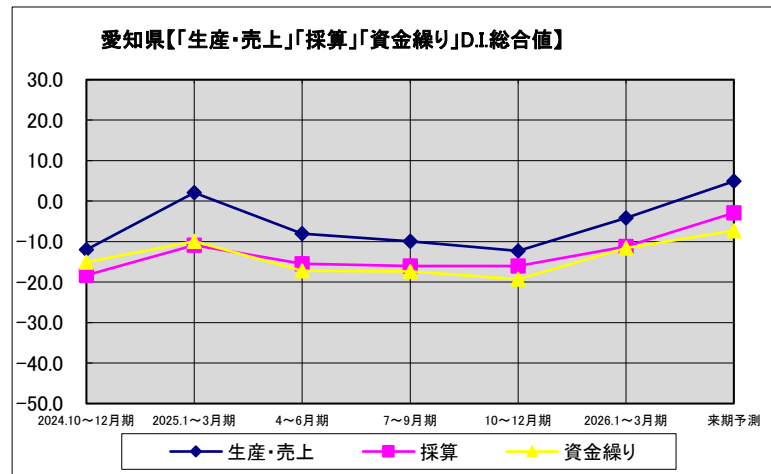
「生産・売上」「採算」「資金繰り」実績・予測値(総合)

今期(2026年1～3月期)調査による景気動向指数D.I.(総合値)は、前期(2025年10～12月期)と比べ、「生産・売上」及び「資金繰り」で改善、「採算」でやや改善となりました。来期の予測D.I.は、「生産・売上」及び「採算」で改善、「資金繰り」でやや改善となっています。

全国の今期D.I.は、「生産・売上」及び「資金繰り」でやや改善、「採算」で横ばい、来期の予測D.I.は、「生産・売上」及び「採算」で改善、「資金繰り」でやや改善となっています。

愛知県	生産・売上	採算	資金繰り
前期実績	-12.3	-16.0	-19.3
今期実績	-4.2	-11.2	-11.6
来期予測	4.9	-2.9	-7.3

全国	生産・売上	採算	資金繰り
前期実績	-4.5	-9.3	-10.2
今期実績	-2.8	-8.8	-7.8
来期予測	5.9	-0.1	-5.9



○資金繰り

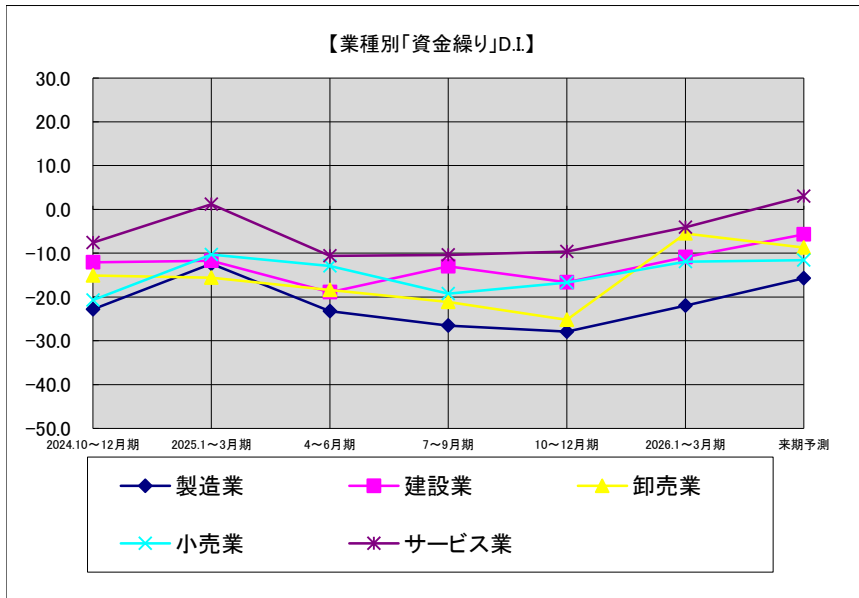
今期の「資金繰り」D.I.は、総合値が[△]-11.6となり、前期と比べ、改善となりました。

業種別のD.I.は、卸売業において大幅に改善、製造業、建設業及びサービス業において改善、小売業においてやや改善となっています。

来期の予測D.I.は、製造業、建設業及びサービス業において改善、小売業において横ばい、卸売業においてやや悪化となっています。

業種別「資金繰り」実績・予測値

	製造業	建設業	卸売業	小売業	サービス業	総合
前期実績	-27.9	-16.6	-25.2	-16.7	-9.6	-19.3
今期実績	-22.0	-10.9	-5.5	-11.9	-4.1	-11.6
来期予測	-15.7	-5.7	-8.7	-11.6	3.0	-7.3



景気動向指数D.I.とは

景気の現状と先行きを予測する動向指数で、アンケート調査において、前期に比べ「増加」(または「好転」「容易」)と回答した企業割合から、「減少」(または「悪化」「困難」)と回答した企業割合を差し引いた数値から季節的な要因(季節変動値)を取り除いたものです。