

## 愛知県内保証利用先 信用保証利用企業動向調査の概要

2025年7～9月期調査(調査対象 1,966企業、有効回答企業数 502企業)

この調査は、中小企業・小規模事業者の景況及び金融動向を捉えるため、本協会の保証を利用されている企業の皆様のご協力により、四半期ごとにアンケートを実施しているものです。今回は、令和7年度第2四半期(2025年7～9月期)の現状と令和7年度第3四半期(2025年10～12月期)の予測について回答を受け、その回収票を集計しています。

**概況 景況は、足踏み状態にある。**

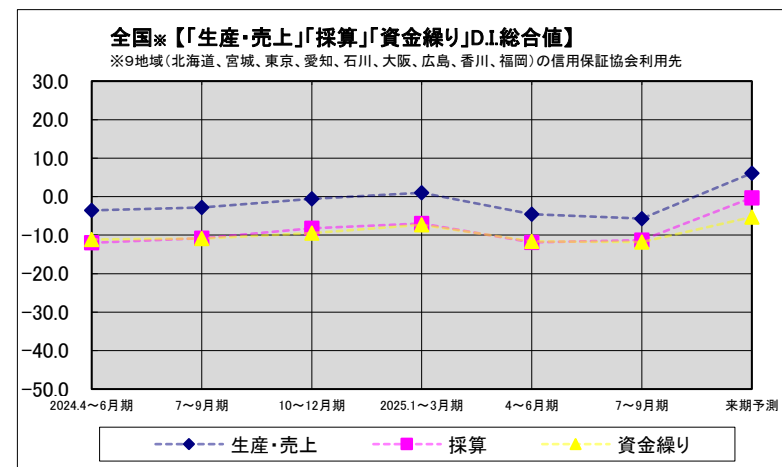
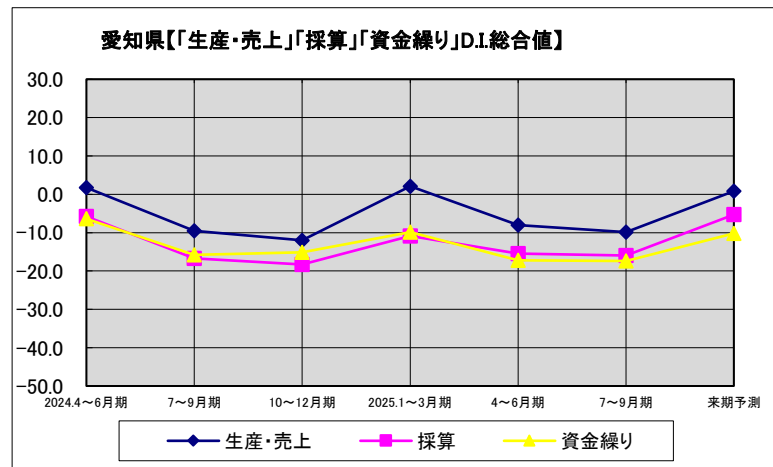
### 「生産・売上」「採算」「資金繰り」実績・予測値(総合)

今期(2025年7～9月期)調査による景気動向指数D.I.(総合値)は、前期(2025年4～6月期)と比べ、「採算」及び「資金繰り」で横ばい、「生産・売上」でやや悪化となりました。来期の予測D.I.は、「生産・売上」及び「採算」で大幅に改善、「資金繰り」で改善となっています。

全国の今期D.I.は、「採算」及び「資金繰り」で横ばい、「生産・売上」でやや悪化、来期の予測D.I.は、「生産・売上」及び「採算」で大幅に改善、「資金繰り」で改善となっています。

愛知県	生産・売上	採算	資金繰り
前期実績	-8.0	-15.5	-17.2
今期実績	-9.9	-16.0	-17.4
来期予測	0.8	-5.3	-10.2

全国	生産・売上	採算	資金繰り
前期実績	-4.6	-11.9	-11.6
今期実績	-5.7	-11.3	-11.8
来期予測	6.1	-0.3	-5.3



## 業種別実績・予測値

### ○生産・売上

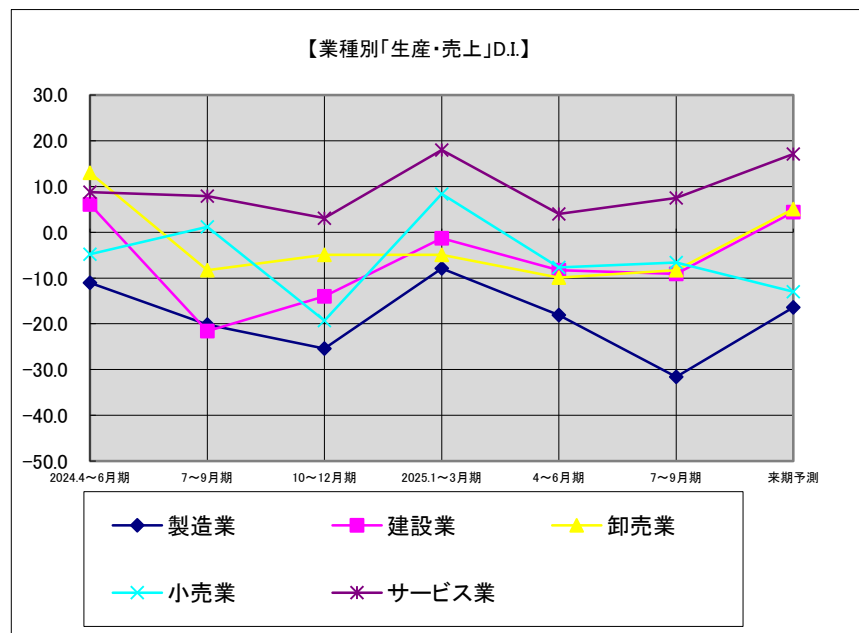
今期の「生産・売上」D.I.は、総合値が-9.9となり、前期と比べ、やや悪化となりました。

業種別のD.I.は、卸売業、小売業及びサービス業においてやや改善、建設業において横ばい、製造業において大幅に悪化となりました。

来期の予測D.I.は、製造業、建設業及び卸売業において大幅に改善、サービス業において改善、小売業において悪化となっています。

#### 業種別「生産・売上」実績・予測値

	製造業	建設業	卸売業	小売業	サービス業	総合
前期実績	-18.1	-8.3	-9.9	-7.7	4.0	-8.0
今期実績	-31.6	-9.1	-8.3	-6.6	7.5	-9.9
来期予測	-16.4	4.4	5.1	-13.0	17.1	0.8



### ○採算

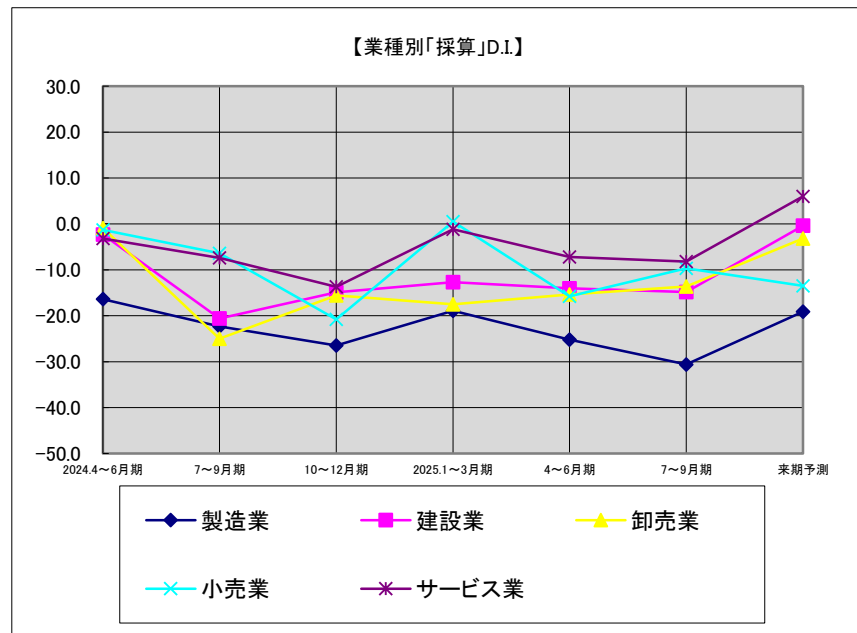
今期の「採算」D.I.は、総合値が-16.0となり、前期と比べ、横ばいとなりました。

業種別のD.I.は、小売業において改善、卸売業においてやや改善、建設業において横ばい、サービス業においてやや悪化、製造業において悪化となりました。

来期の予測D.I.は、製造業、建設業、卸売業及びサービス業において大幅に改善、小売業においてやや悪化となっています。

#### 業種別「採算」実績・予測値

	製造業	建設業	卸売業	小売業	サービス業	総合
前期実績	-25.2	-14.0	-15.4	-15.8	-7.2	-15.5
今期実績	-30.6	-14.8	-13.6	-9.7	-8.2	-16.0
来期予測	-19.1	-0.4	-3.2	-13.5	6.0	-5.3



## ○資金繰り

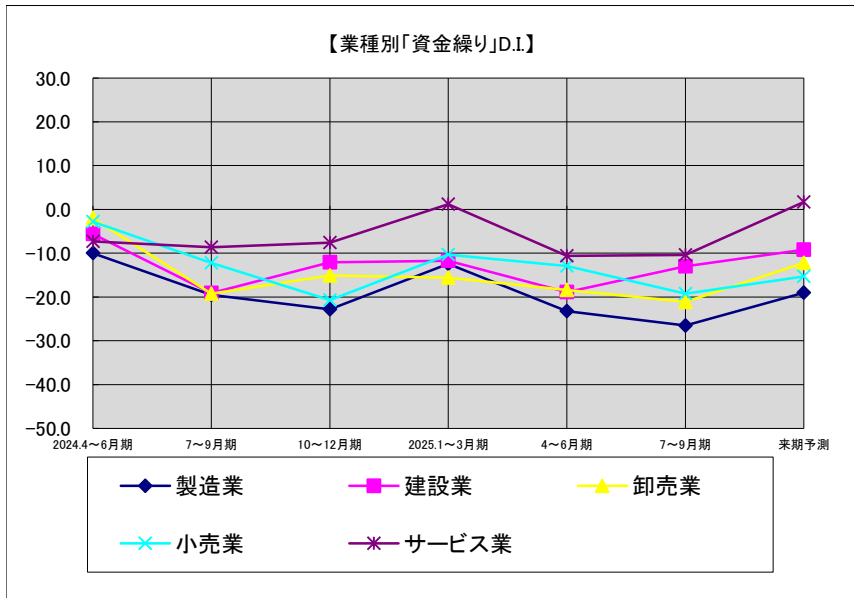
今期の「資金繰り」D.I.は、総合値が-17.4となり、前期と比べ、横ばいとなりました。

業種別のD.I.は、建設業において改善、サービス業において横ばい、製造業及び卸売業においてやや悪化、小売業において悪化となっています。

来期の予測D.I.は、サービス業において大幅に改善、製造業及び卸売業において改善、建設業及び小売業においてやや改善となっています。

### 業種別「資金繰り」実績・予測値

	製造業	建設業	卸売業	小売業	サービス業	総合
前期実績	-23.2	-18.9	-18.4	-12.9	-10.6	-17.2
今期実績	-26.5	-13.0	-21.1	-19.2	-10.4	-17.4
来期予測	-19.0	-9.2	-12.2	-15.3	1.7	-10.2



### 景気動向指数D.I.とは

景気の現状と先行きを予測する動向指数で、アンケート調査において、前期に比べ「増加」(または「好転」「容易」)と回答した企業割合から、「減少」(または「悪化」「困難」)と回答した企業割合を差し引いた数値から季節的な要因(季節変動値)を取り除いたものです。