

愛知県内保証利用先 信用保証利用企業動向調査の概要

2024年4～6月期調査(調査対象1,966社、有効回答企業数535社)

この調査は、中小企業・小規模事業者の景況及び金融動向を捉えるため、本協会の保証を利用されている企業の皆様のご協力により、四半期ごとにアンケートを実施しているものです。今回は、令和6年度第1四半期(2024年4～6月期)の現状と令和6年度第2四半期(2024年7～9月期)の予測について回答を受け、その回収票を集計しています。

概況 景況は、持ち直しの動きがみられる。

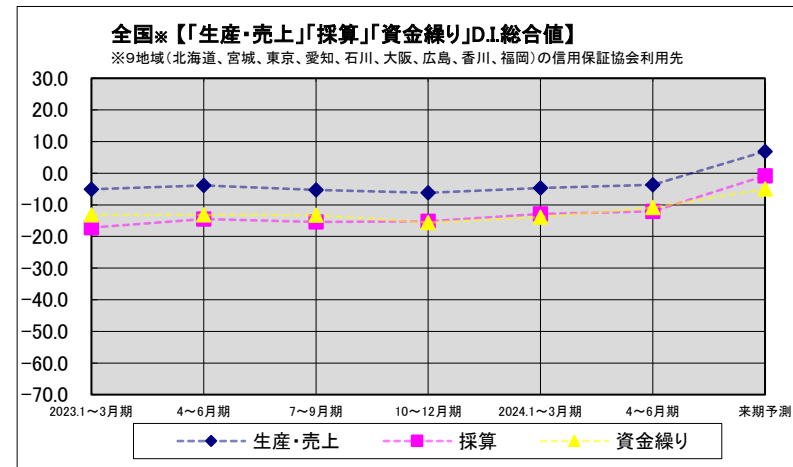
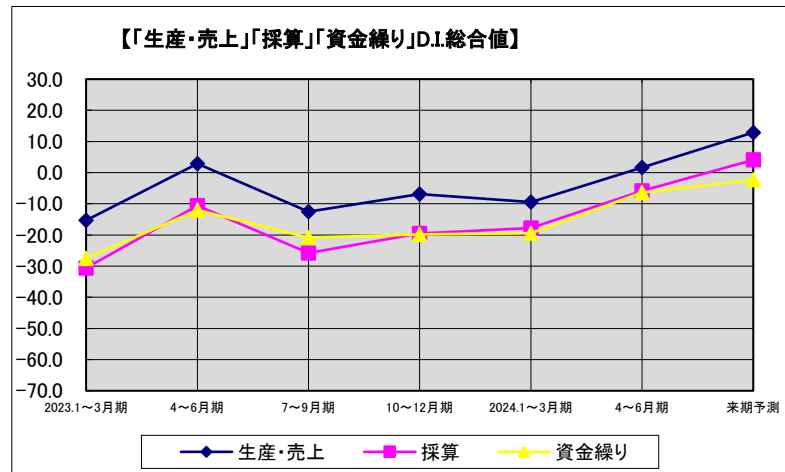
「生産・売上」「採算」「資金繰り」実績・予測値(総合)

今期(2024年4～6月期)調査による景気動向指数D.I.(総合値)は、前期(2024年1～3月期)と比べ、「生産・売上」、「採算」及び「資金繰り」で大幅に改善となりました。来期の予測D.I.は、「生産・売上」で大幅に改善、「採算」で改善、「資金繰り」でやや改善となっています。

全国の今期D.I.は、「生産・売上」及び「資金繰り」でやや改善、「採算」で横ばい、来期の予測D.I.は、「生産・売上」及び「採算」で大幅に改善、「資金繰り」で改善となっています。

愛知県	生産・売上	採算	資金繰り
前期実績	-9.4	-17.8	-19.4
今期実績	1.7	-5.8	-6.4
来期予測	12.9	4.1	-2.3

全国	生産・売上	採算	資金繰り
前期実績	-4.7	-12.9	-13.9
今期実績	-3.7	-12.1	-10.9
来期予測	6.9	-0.8	-5.0



○資金繰り

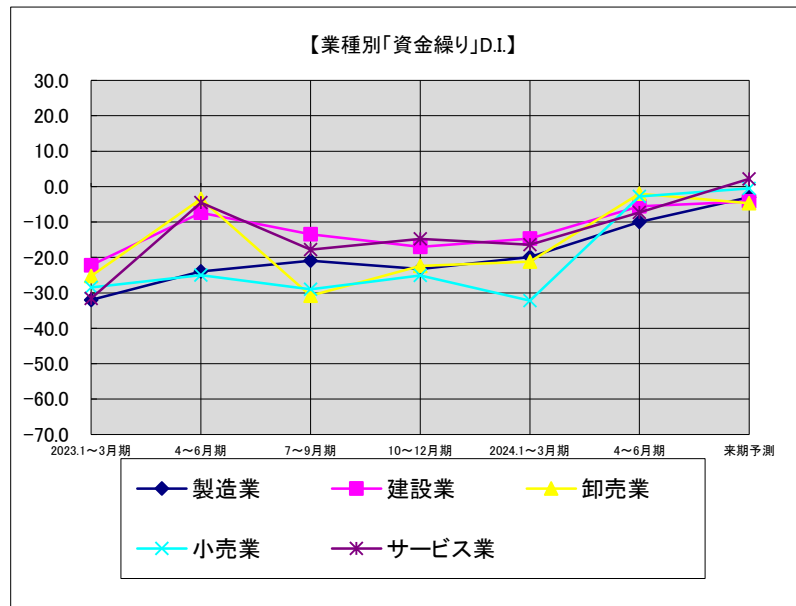
今期の「資金繰り」D.I.は、総合値が-6.4となり、前期と比べ、大幅に改善となりました。

業種別のD.I.は、卸売業及び小売業において大幅に改善、製造業、建設業及びサービス業において改善となっています。

来期の予測D.I.は、製造業及びサービス業において改善、建設業及び小売業においてやや改善、卸売業においてやや悪化となっています。

業種別「資金繰り」実績・予測値

	製造業	建設業	卸売業	小売業	サービス業	総合
前期実績	-19.9	-14.7	-21.2	-32.2	-16.4	-19.4
今期実績	-10.0	-5.6	-2.0	-2.8	-7.3	-6.4
来期予測	-3.0	-4.2	-4.7	-0.5	2.2	-2.3



👉景気動向指数D.I.とは

景気の現状と先行きを予測する動向指数で、アンケート調査において、前期に比べ「増加」(または「好転」「容易」と回答した企業割合から、「減少」(または「悪化」「困難」と回答した企業割合を差し引いた数値から季節的な要因(季節変動値)を取り除いたものです。