

愛知県内保証利用先 信用保証利用企業動向調査の概要

2023年10～12月期調査(調査対象1,966社、有効回答企業数443社)

この調査は、中小企業・小規模事業者の景況及び金融動向を捉えるため、本協会の保証を利用されている企業の皆様のご協力により、四半期ごとにアンケートを実施しているものです。今回は、令和5年度第3四半期(2023年10～12月期)の現状と令和5年度第4四半期(2024年1～3月期)の予測について回答を受け、その回収票を集計しています。

概況 景況は、持ち直しの動きに一服感がみられる。

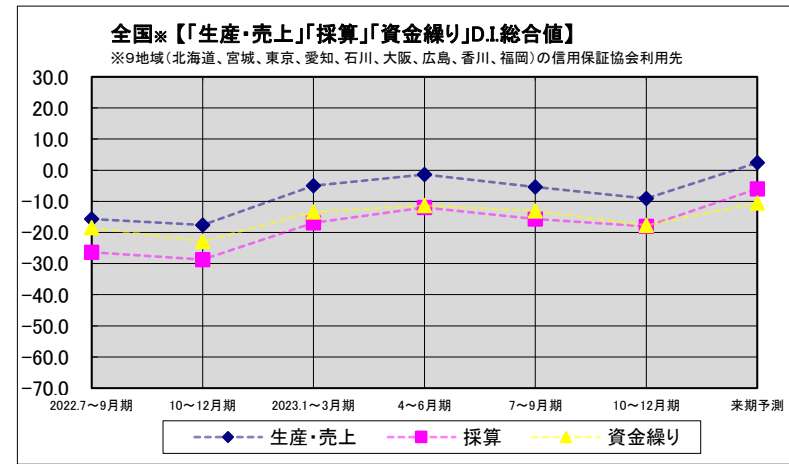
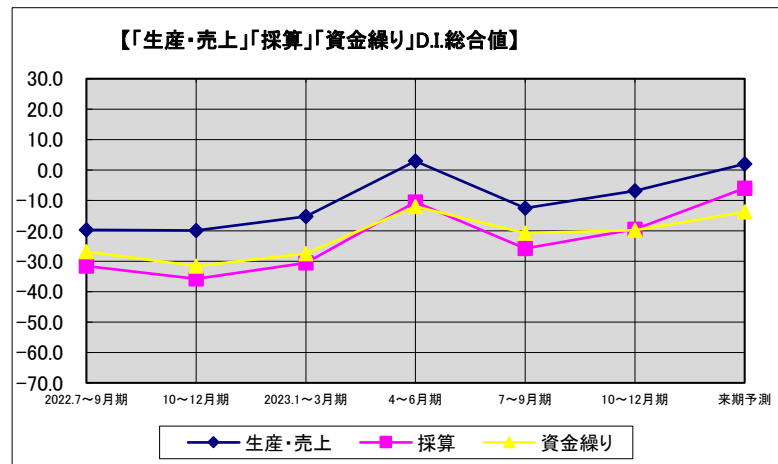
「生産・売上」「採算」「資金繰り」実績・予測値(総合)

今期(2023年10～12月期)調査による景気動向指数D.I.(総合値)は、前期(2023年7～9月期)と比べ、「生産・売上」及び「採算」で改善、「資金繰り」でやや改善となりました。来期の予測D.I.は、「採算」で大幅に改善、「生産・売上」及び「資金繰り」で改善となっています。

全国の今期D.I.では、「生産・売上」、「採算」及び「資金繰り」でやや悪化、来期の予測D.I.は「生産・売上」及び「採算」で大幅に改善、「資金繰り」で改善となっています。

愛知県	生産・売上	採算	資金繰り
前期実績	-12.5	-25.8	-20.8
今期実績	-6.9	-19.5	-19.8
来期予測	2.0	-6.0	-13.8

全国	生産・売上	採算	資金繰り
前期実績	-5.4	-15.7	-13.1
今期実績	-9.1	-18.0	-17.7
来期予測	2.4	-6.0	-10.5



業種別実績・予測値

○生産・売上

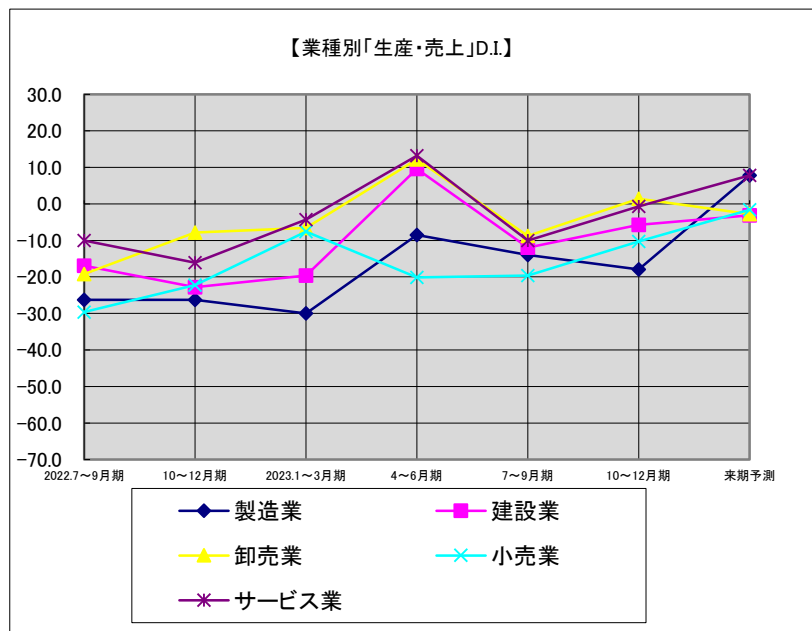
今期の「生産・売上」D.I.は、総合値が-6.9となり、前期と比べ、改善となりました。

業種別のD.I.は、卸売業において大幅に改善、建設業、小売業及びサービス業において改善、製造業においてやや悪化となりました。

来期の予測D.I.は、製造業において大幅に改善、小売業及びサービス業において改善、建設業においてやや改善、卸売業においてやや悪化となっています。

業種別「生産・売上」実績・予測値

	製造業	建設業	卸売業	小売業	サービス業	総合
前期実績	-14.0	-12.0	-8.8	-19.6	-10.0	-12.5
今期実績	-17.9	-5.7	1.4	-10.3	-0.7	-6.9
来期予測	7.8	-3.1	-2.8	-1.6	7.8	2.0



○採算

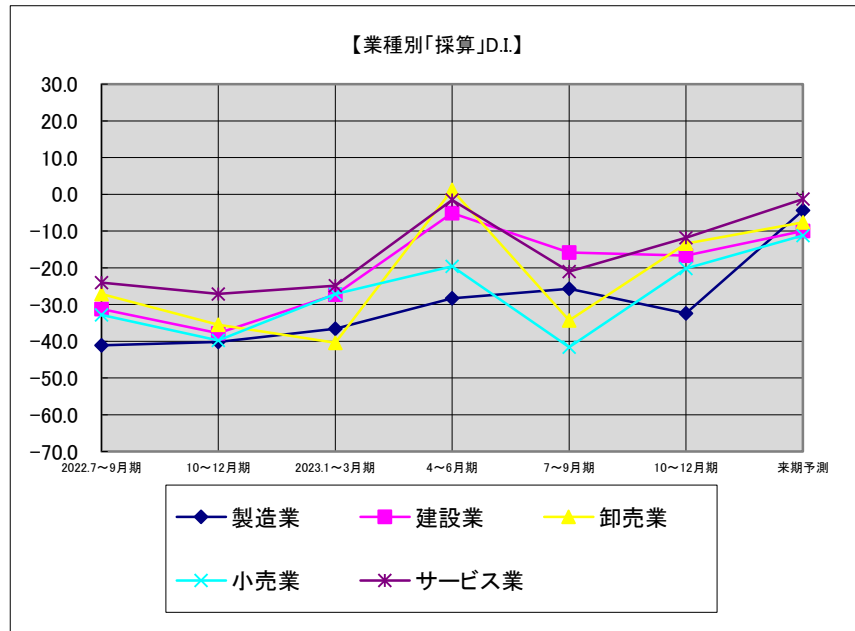
今期の「採算」D.I.は、総合値が-19.5となり、前期と比べ、改善となりました。

業種別のD.I.は、卸売業及び小売業において大幅に改善、サービス業において改善、建設業において横ばい、製造業において悪化となりました。

来期の予測D.I.は、製造業及びサービス業において大幅に改善、建設業、卸売業及び小売業において改善となっています。

業種別「採算」実績・予測値

	製造業	建設業	卸売業	小売業	サービス業	総合
前期実績	-25.7	-15.8	-34.3	-41.6	-21.0	-25.8
今期実績	-32.4	-16.7	-13.4	-20.2	-11.8	-19.5
来期予測	-4.4	-10.0	-7.6	-11.2	-1.3	-6.0



○資金繰り

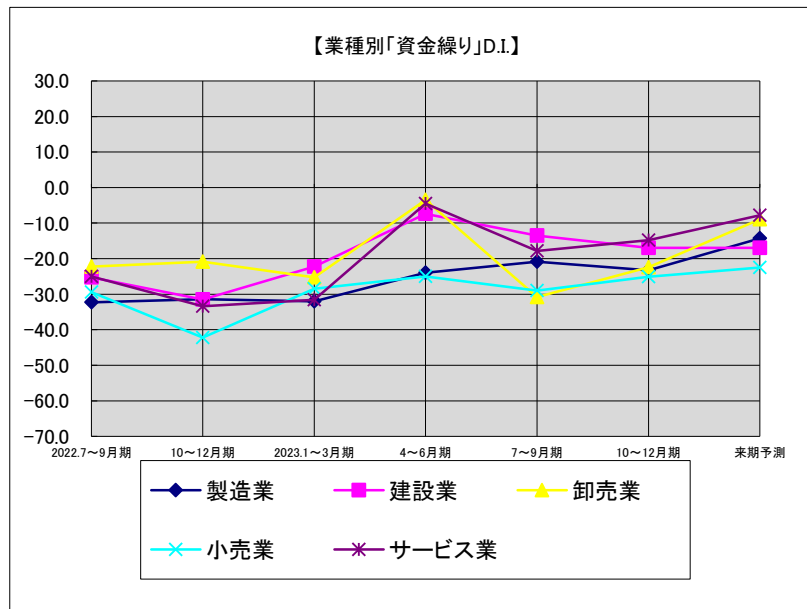
今期の「資金繰り」D.I.は、総合値が[△]-19.8となり、前期と比べ、やや改善となりました。

業種別のD.I.は、卸売業において改善、小売業及びサービス業においてやや改善、製造業及び建設業においてやや悪化となっています。

来期の予測D.I.は、卸売業において大幅に改善、製造業及びサービス業において改善、小売業においてやや改善、建設業において横ばいとなっています。

業種別「資金繰り」実績・予測値

	製造業	建設業	卸売業	小売業	サービス業	総合
前期実績	-20.9	-13.5	-30.8	-29.0	-17.8	-20.8
今期実績	-23.3	-17.0	-22.4	-25.1	-14.8	-19.8
来期予測	-14.3	-17.0	-8.9	-22.5	-7.8	-13.8



景気動向指数D.I.とは

景気の現状と先行きを予測する動向指数で、アンケート調査において、前期に比べ「増加」(または「好転」「容易」と回答した企業割合から、「減少」(または「悪化」「困難」と回答した企業割合を差し引いた数値から季節的な要因(季節変動値)を取り除いたものです。