

愛知県内保証利用先 信用保証利用企業動向調査の概要

2023年4～6月期調査(調査対象1,966社、有効回答企業数515社)

この調査は、中小企業・小規模事業者の景況及び金融動向を捉えるため、本協会の保証を利用されている企業の皆様のご協力により、四半期ごとにアンケートを実施しているものです。今回は、令和5年度第1四半期(2023年4～6月期)の現状と令和5年度第2四半期(2023年7～9月期)の予測について回答を受け、その回収票を集計しています。

概況 景況は、持ち直しの動きがみられる。

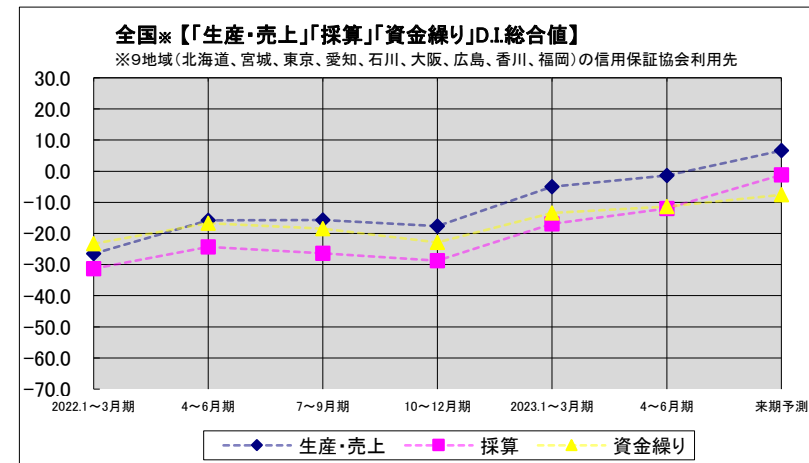
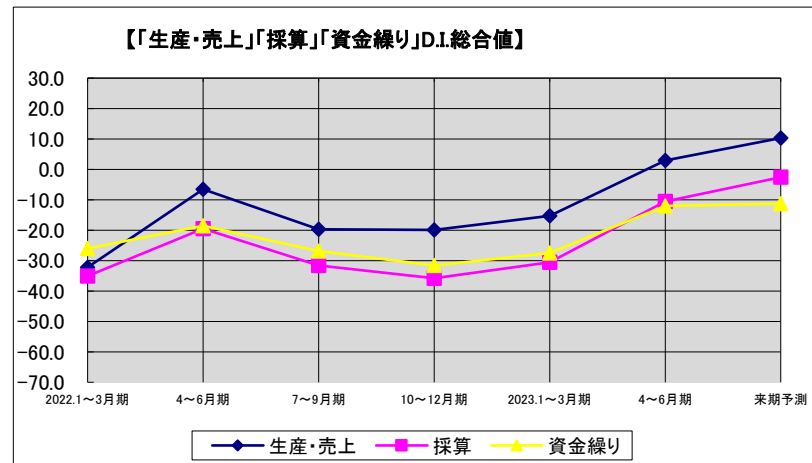
「生産・売上」「採算」「資金繰り」実績・予測値(総合)

今期(2023年4～6月期)調査による景気動向指数D.I.(総合値)は、前期(2023年1～3月期)と比べ、「生産・売上」、「採算」及び「資金繰り」で大幅に改善となりました。来期の予測D.I.は、「生産・売上」及び「採算」で改善、「資金繰り」で横ばいとなっています。

全国では、「生産・売上」、「採算」及び「資金繰り」でやや改善、来期の予測D.I.は「採算」で大幅に改善、「生産・売上」で改善、「資金繰り」でやや改善となっています。

愛知県	生産・売上	採算	資金繰り
前期実績	-15.3	-30.6	-27.5
今期実績	2.9	-10.6	-12.0
来期予測	10.3	-2.6	-11.3

全国	生産・売上	採算	資金繰り
前期実績	-5.0	-16.9	-13.4
今期実績	-1.4	-12.0	-11.4
来期予測	6.6	-1.2	-7.6



業種別実績・予測値

○生産・売上

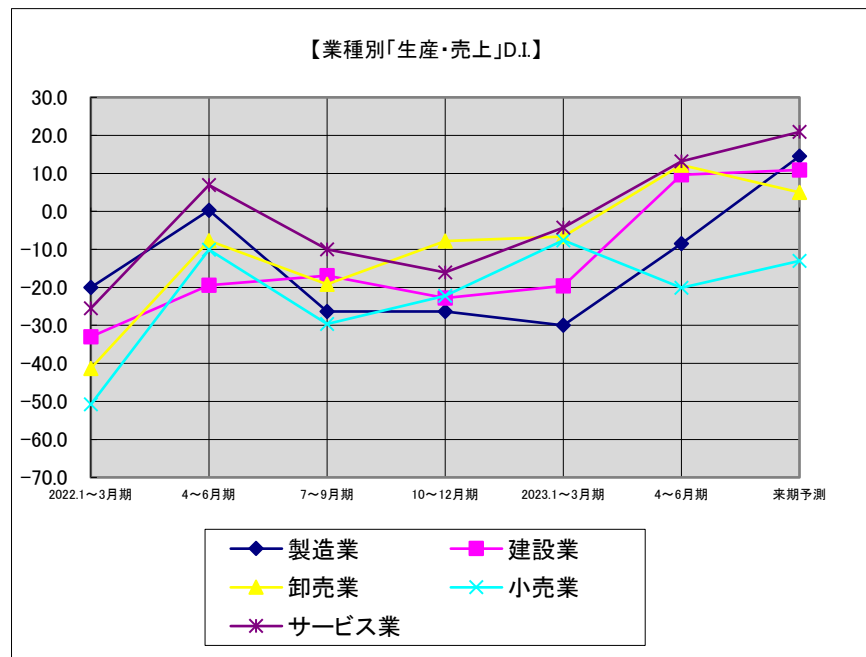
今期の「生産・売上」D.I.は、総合値が2.9となり、前期と比べ、大幅に改善となりました。

業種別のD.I.は、製造業、建設業、卸売業及びサービス業において大幅に改善、小売業において大幅に悪化となりました。

来期の予測D.I.は、製造業において大幅に改善、小売業及びサービス業において改善、建設業においてやや改善、卸売業において悪化となっています。

業種別「生産・売上」実績・予測値

	製造業	建設業	卸売業	小売業	サービス業	総合
前期実績	-30.0	-19.6	-6.6	-7.6	-4.3	-15.3
今期実績	-8.5	9.6	12.2	-20.1	13.2	2.9
来期予測	14.5	10.9	5.0	-13.0	20.9	10.3



○採算

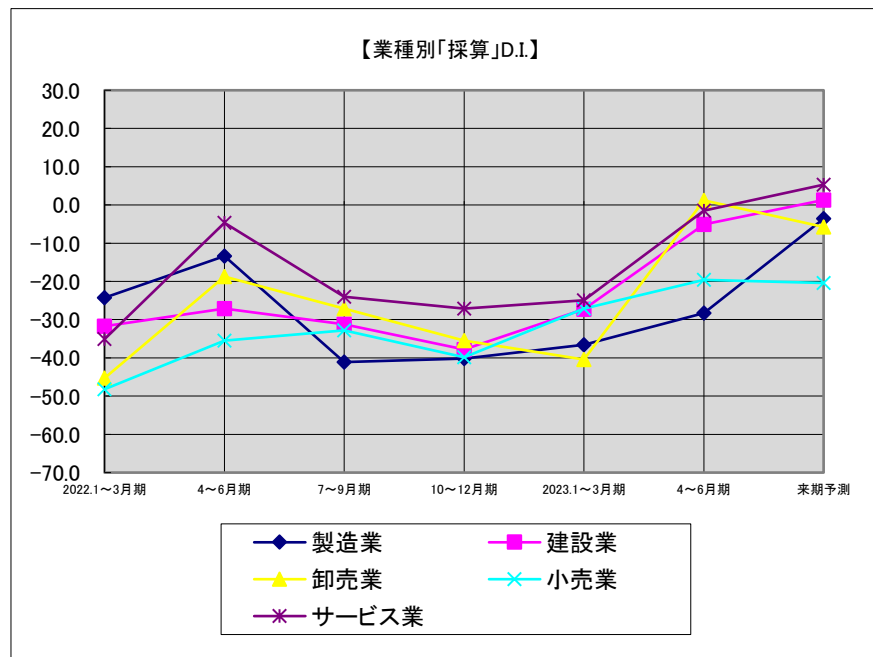
今期の「採算」D.I.は、総合値が-10.6となり、前期と比べ、大幅に改善となりました。

業種別のD.I.は、建設業、卸売業及びサービス業において大幅に改善、製造業及び小売業において改善となりました。

来期の予測D.I.は、製造業において大幅に改善、建設業及びサービス業において改善、小売業において横ばい、卸売業において悪化となっています。

業種別「採算」実績・予測値

	製造業	建設業	卸売業	小売業	サービス業	総合
前期実績	-36.6	-27.3	-40.4	-27.1	-24.9	-30.6
今期実績	-28.3	-5.1	1.2	-19.6	-1.5	-10.6
来期予測	-3.6	1.3	-5.8	-20.4	5.3	-2.6



○資金繰り

今期の「資金繰り」D.I.は、総合値が-12.0となり、前期と比べ、大幅に改善となりました。

業種別のD.I.は、建設業、卸売業及びサービス業において大幅に改善、製造業において改善、小売業においてやや改善となっています。

来期の予測D.I.は、製造業において改善、建設業及びサービス業においてやや改善、小売業において横ばい、卸売業において大幅に悪化となっています。

業種別「資金繰り」実績・予測値

	製造業	建設業	卸売業	小売業	サービス業	総合
前期実績	-32.0	-22.2	-25.3	-28.5	-31.6	-27.5
今期実績	-24.0	-7.4	-3.5	-25.0	-4.5	-12.0
来期予測	-18.4	-5.5	-13.7	-25.9	-2.1	-11.3

景気動向指数D.I.とは

景気の現状と先行きを予測する動向指数で、アンケート調査において、前期に比べ「増加」(または「好転」「容易」と回答した企業割合から、「減少」(または「悪化」「困難」と回答した企業割合を差し引いた数値から季節的な要因(季節変動値)を取り除いたものです。

