

## 愛知県内保証利用先 信用保証利用企業動向調査の概要

2022年4～6月期調査(調査対象1,959社、有効回答企業数596社)

この調査は、中小企業・小規模事業者の景況及び金融動向を捉えるため、本協会の保証を利用されている企業の皆様のご協力により、四半期ごとにアンケートを実施しているものです。今回は、令和4年度第1四半期(2022年4～6月期)の現状と令和4年度第2四半期(2022年7～9月期)の予測について回答を受け、その回収票を集計しています。

**概況 景況は、持ち直しの動きがみられるものの、厳しい状況が続いている。**

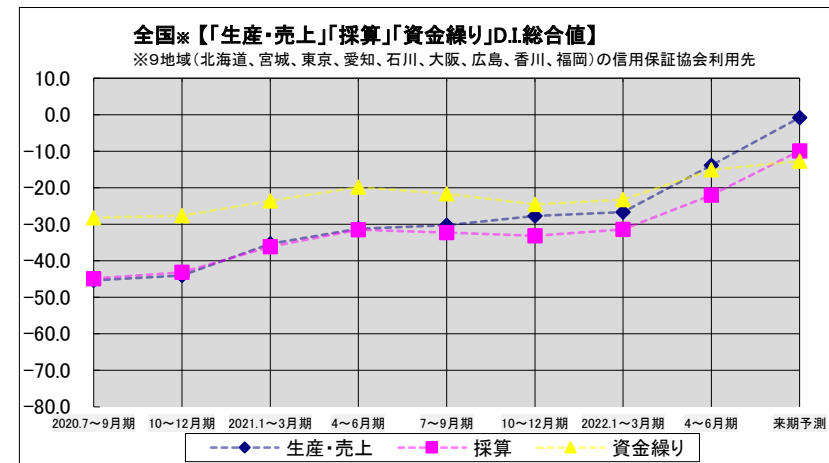
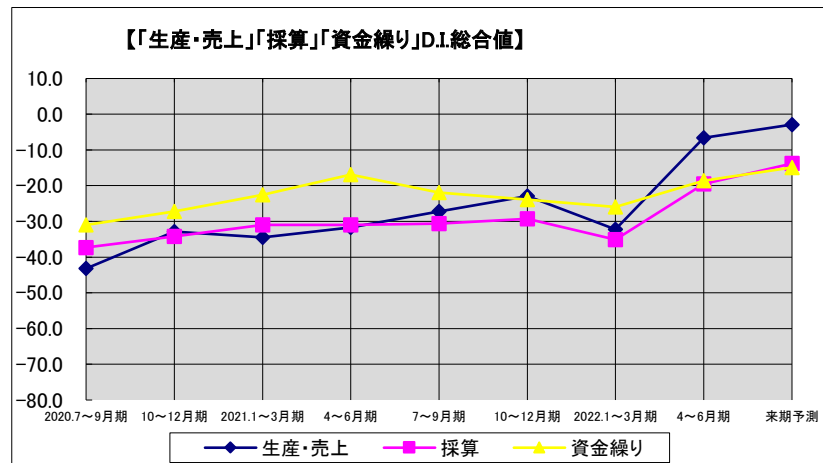
### 「生産・売上」「採算」「資金繰り」実績・予測値(総合)

今期(2022年4～6月期)調査による景気動向指数D.I.(総合値)は、前期(2022年1～3月期)と比べ、「生産・売上」及び「採算」で大幅に改善、「資金繰り」で改善となりました。来期の予測D.I.は、「採算」で改善、「生産・売上」及び「資金繰り」でやや改善となっています。

全国では、「生産・売上」で大幅に改善、「採算」及び「資金繰り」で改善、来期の予測D.I.は「生産・売上」及び「採算」で大幅に改善、「資金繰り」でやや改善となっています。

愛知県	生産・売上	採算	資金繰り
前期実績	-32.2	-35.1	-26.0
今期実績	-6.6	-19.5	-18.6
来期予測	-2.9	-13.8	-14.9

全国	生産・売上	採算	資金繰り
前期実績	-26.7	-31.4	-23.3
今期実績	-13.9	-22.0	-15.1
来期予測	-0.8	-9.9	-12.7



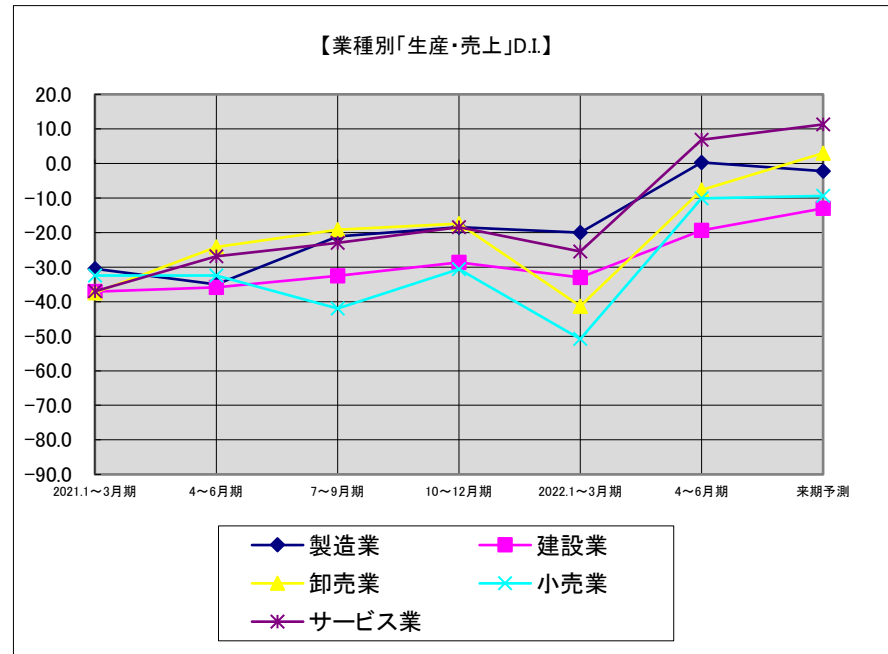
## 業種別実績・予測値

### ○生産・売上

今期の「生産・売上」D.I.は、総合値が-6.6となり、前期と比べ、大幅に改善となりました。  
 すべての業種においてD.I.は大幅に改善となりました。  
 来期の予測D.I.は、卸売業において大幅に改善、建設業において改善、サービス業においてやや改善、小売業において横ばい、製造業においてやや悪化となっています。

業種別「生産・売上」実績・予測値

	製造業	建設業	卸売業	小売業	サービス業	総合
前期実績	-20.0	-33.0	-41.3	-50.8	-25.5	-32.2
今期実績	0.3	-19.4	-7.7	-10.1	6.9	-6.6
来期予測	-2.2	-13.0	3.0	-9.4	11.3	-2.9

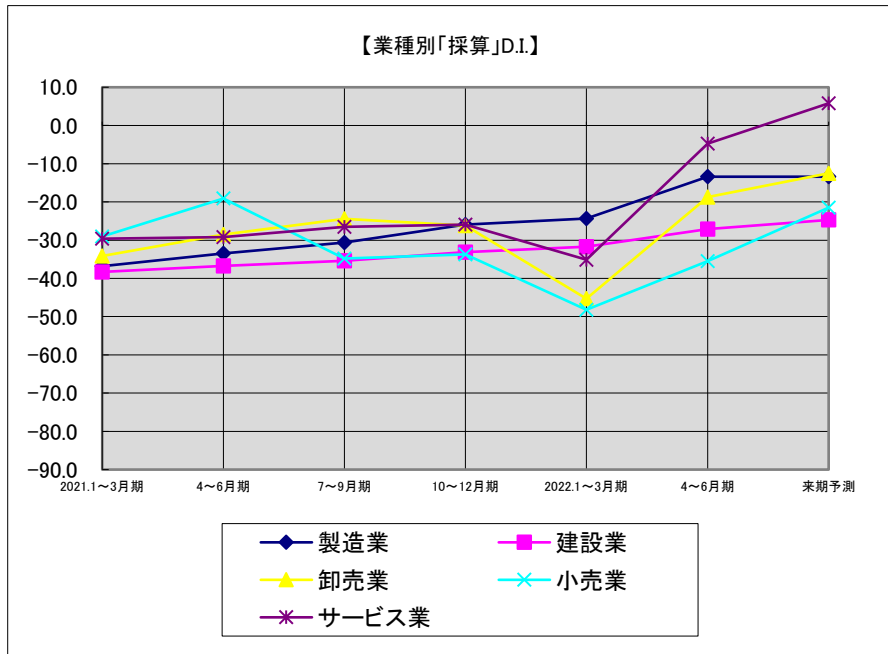


### ○採算

今期の「採算」D.I.は、総合値が-19.5となり、前期と比べ、大幅に改善となりました。  
 製造業、卸売業、小売業及びサービス業においてD.I.は大幅に改善、建設業においてはやや改善となりました。  
 来期の予測D.I.は、小売業及びサービス業において大幅に改善、卸売業において改善、建設業においてやや改善、製造業において横ばいとなっています。

業種別「採算」実績・予測値

	製造業	建設業	卸売業	小売業	サービス業	総合
前期実績	-24.3	-31.7	-45.3	-48.2	-35.1	-35.1
今期実績	-13.4	-27.1	-18.7	-35.5	-4.7	-19.5
来期予測	-13.4	-24.7	-12.5	-21.5	5.8	-13.8



## ○資金繰り

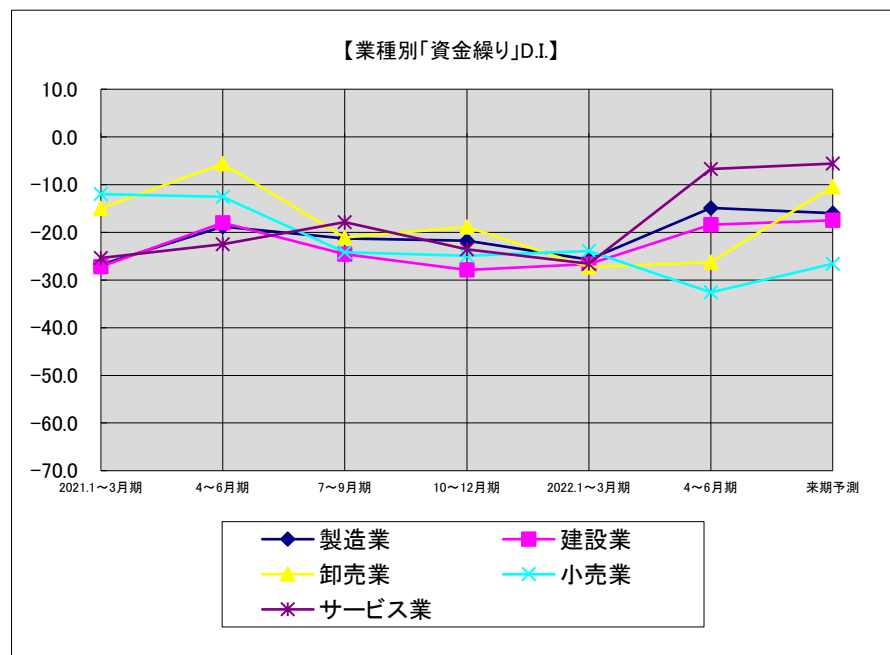
今期の「資金繰り」D.I.は、総合値が-18.6となり、前期と比べ、改善となりました。

製造業及びサービス業においてD.I.は大幅に改善、建設業においては改善、卸売業においてはやや改善、小売業においては悪化となりました。

来期の予測D.I.は、卸売業において大幅に改善、小売業において改善、サービス業においてやや改善、建設業において横ばい、製造業においてやや悪化となっています。

### 業種別「資金繰り」実績・予測値

	製造業	建設業	卸売業	小売業	サービス業	総合
前期実績	-25.7	-26.7	-27.3	-23.9	-26.6	-26.0
今期実績	-14.9	-18.4	-26.3	-32.6	-6.7	-18.6
来期予測	-16.0	-17.5	-10.4	-26.6	-5.6	-14.9



### 景気動向指数D.I.とは

景気の現状と先行きを予測する動向指数で、アンケート調査において、前期に比べ「増加」(または「好転」「容易」と回答した企業割合から、「減少」(または「悪化」「困難」と回答した企業割合を差し引いた数値から季節的な要因(季節変動値)を取り除いたものです。