

令和3年度の事業概況及び決算について

I 事業概況

II 決算

1 財務諸表

- (1) 収支計算書
- (2) 貸借対照表
- (3) 財産目録

2 目で見る「収支計算書」と用語解説

令和4年5月

各位

愛知県信用保証協会

令和3年度の事業概況及び決算について

日ごろは、本協会の業務運営に格別のご支援をいただき、厚くお礼申し上げます。
このたび令和3年度の事業概況及び決算について、次のとおりお知らせします。

I 事業概況

愛知県におきましては、新型コロナウイルスの感染拡大が続き、「緊急事態宣言」や「まん延防止等重点措置」の発令が繰り返されるなど、経済活動が大幅に制限されました。

令和3年度における日本銀行名古屋支店発表の「東海3県の金融経済動向」では、コロナの影響によりサービス業など一部に厳しい状況が続いているものの、製造業を中心に改善し、景気は総じて「持ち直している」とされていましたが、2月以降は、原油・原材料価格の高騰やウクライナ情勢等の影響を背景に、「持ち直しの動きが一服している」と判断が引き下げられています。また、株式会社東京商工リサーチ発表の「全国企業倒産状況」では、愛知県においてもコロナ禍の各種支援策により倒産は抑制されているとされています。

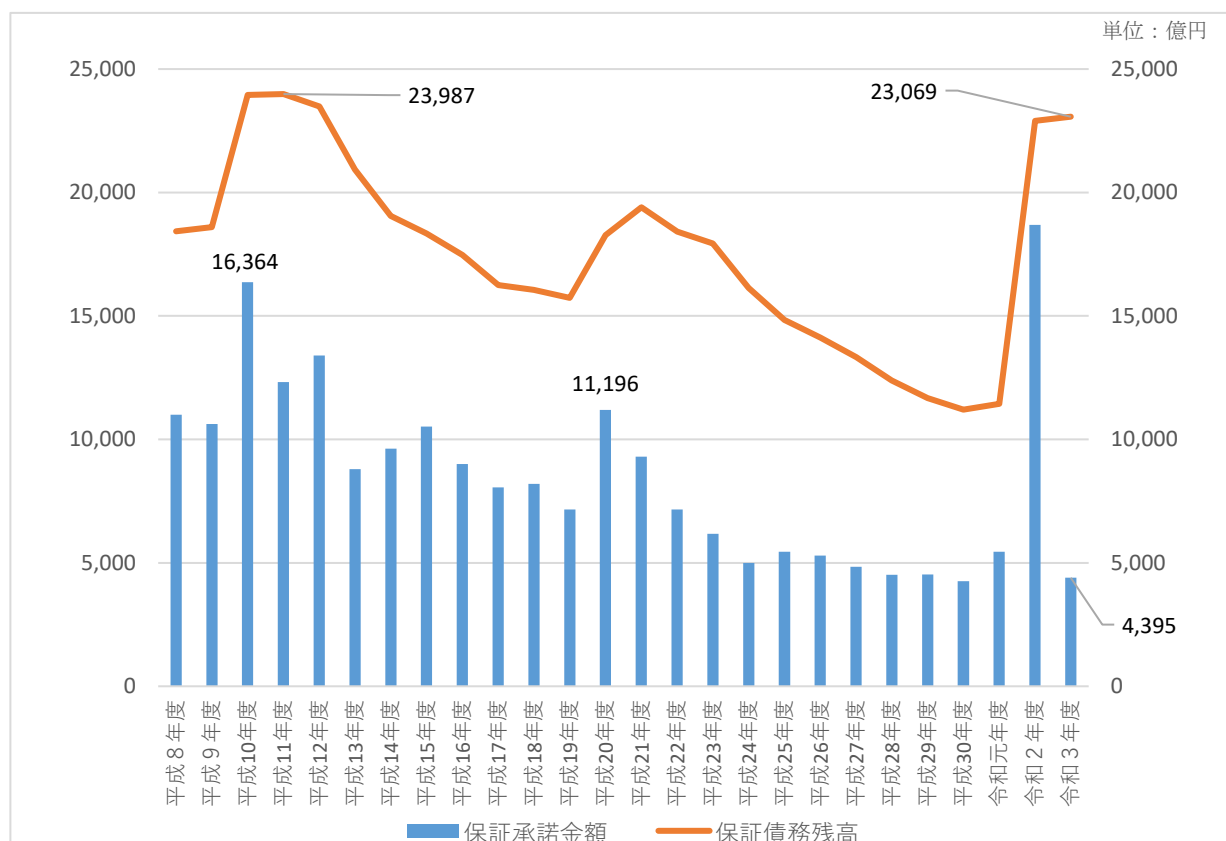
本協会におきましては、令和3年度の保証承諾額は4,395億円（前年度対比23.5%）と無利子無保証料融資の終了に伴い、前年度実績を大幅に下回りましたが、コロナの影響を受けた事業者に対する保証制度である「伴走支援型特別保証制度」を中心に迅速な金融支援に努めてまいりました。また、コロナ関連の資金支援を行った事業者や、創業時、事業承継時、再生時などの様々なライフステージの事業者に対し、金融と経営の両面からの支援を適時適切に行い、事業者が抱えるひとつひとつの課題に対しきめ細かな対応に努めました。保証債務残高は、令和3年度初めまで無利子無保証料融資の保証利用が続いたことから、2兆3,069億円（前年同期比100.7%）と前年度と同水準を維持しています。代位弁済額は依然として落ち着いた状況で推移し107億円（前年度対比93.1%）と前年度実績を下回りました。

県内の中小企業・小規模事業者を取り巻く環境は、長期に及ぶ新型コロナウイルス感染症の影響のみならず、資源価格高騰による影響やカーボンニュートラルへの対応など大きく変化しています。本協会では、創業期から再生期まで一貫性を持った支援を目指し、令和4年4月に組織改編を行い事業者の利便性向上、ライフステージに応じた切れ目のないワンストップの伴走支援態勢の強化、金融支援と経営支援の一体的な取組みに一層力を入れてまいりますので、引き続きご支援いただきますようお願い申し上げます。

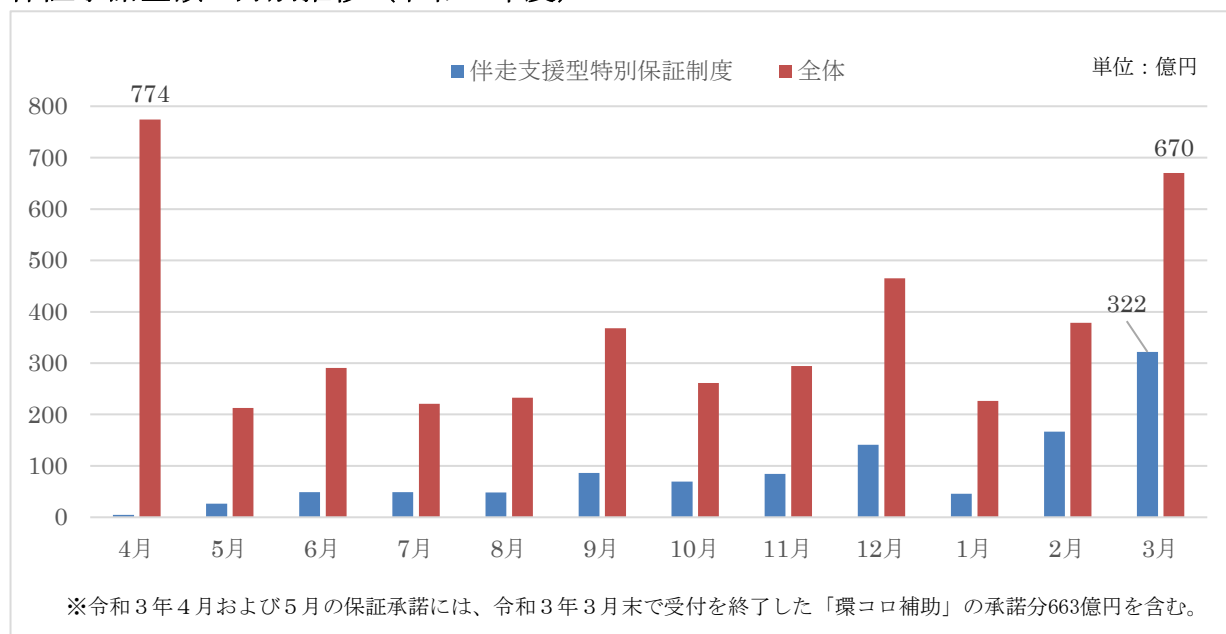
(単位 億円、%)

| 区分 | 平成30年度 | | 令和元年度 | | 令和2年度 | | 令和3年度 | |
|--------|--------|-------|--------|-------|--------|-------|--------|-------|
| | 金額 | 前年度対比 | 金額 | 前年度対比 | 金額 | 前年度対比 | 金額 | 前年度対比 |
| 保証承諾額 | 4,256 | 94.1 | 5,454 | 128.2 | 18,685 | 342.6 | 4,395 | 23.5 |
| 保証債務残高 | 11,205 | 96.0 | 11,443 | 102.1 | 22,899 | 200.1 | 23,069 | 100.7 |
| 代位弁済額 | 161 | 114.9 | 148 | 91.8 | 115 | 77.6 | 107 | 93.1 |

保証承諾金額、保証債務残高の推移（平成8年度～令和3年度）



保証承諾金額の月別推移（令和3年度）



II 決算

1 財務諸表

(1) 収支計算書（令和3年4月1日から令和4年3月31日まで）

（単位：円）

| 支出の部 | | 収入の部 | |
|--------------|----------------|------------|----------------|
| 科目 | 金額 | 科目 | 金額 |
| 経常支出 | | 経常収入 | |
| 業務費 | 4,420,109,843 | 保証料 | 21,679,394,422 |
| 借入金利息 | 0 | 預け金利息 | 9,987,896 |
| 信用保険料 | 9,733,991,327 | 有価証券利息配当金 | 920,528,445 |
| 責任共有負担金納付金 | 345,075,909 | 延滞保証料 | 0 |
| 雑支出 | 0 | 損害金 | 34,100,171 |
| | | 事務補助金 | 28,227,622 |
| | | 責任共有負担金 | 1,927,543,000 |
| | | 雑収入 | 66,269,408 |
| 経常支出合計 | 14,499,177,079 | 経常収入合計 | 24,666,050,964 |
| 経常収支差額 | 10,166,873,885 | | |
| 経常外支出 | | 経常外収入 | |
| 求償権償却 | 10,164,357,832 | 償却求償権回収金 | 247,394,164 |
| 雑勘定償却 | 6,391,354 | 責任準備金戻入 | 13,800,915,251 |
| 退職金 | 9,201,278 | 求償権償却準備金戻入 | 4,327,459,204 |
| 責任準備金繰入 | 13,903,555,510 | 求償権補てん金戻入 | 8,972,367,190 |
| 求償権償却準備金繰入 | 3,987,417,198 | 保険金 | 7,849,758,460 |
| その他支出 | 258,938,539 | 損失補償補てん金 | 1,122,608,730 |
| | | その他収入 | 60,619,837 |
| 経常外支出合計 | 28,329,861,711 | 経常外収入合計 | 27,408,755,646 |
| 経常外収支差額 | ▲ 921,106,065 | | |
| 制度改革促進基金取崩額 | 0 | | |
| 収支差額変動準備金取崩額 | 0 | | |
| 当期収支差額 | 9,245,767,820 | | |
| 収支差額変動準備金繰入額 | 4,622,883,910 | | |
| 基本財産繰入額 | 4,622,883,910 | | |

(2)貸借対照表 (令和4年3月31日現在)

(単位:円)

| 借方 | | 貸方 | |
|---------|-------------------|-----------|-------------------|
| 科目 | 金額 | 科目 | 金額 |
| 現金 | 593,048 | 基本財産 | 106,986,988,107 |
| | | 基金 | 4,733,949,000 |
| 預け金 | 58,198,394,112 | 基金準備金 | 102,253,039,107 |
| | | 制度改革促進基金 | 0 |
| 有価証券 | 174,109,645,980 | 収支差額変動準備金 | 46,915,630,020 |
| | | 責任準備金 | 13,903,555,510 |
| その他有価証券 | 48,207,651 | 求償権償却準備金 | 3,987,417,198 |
| | | 退職給与引当金 | 2,911,546,758 |
| 動産・不動産 | 8,155,457,121 | 損失補償金 | 143,089,113,550 |
| | | 保証債務 | 2,306,885,763,571 |
| 損失補償金見返 | 143,089,113,550 | 求償権補てん金 | 0 |
| | | 借入金 | 0 |
| 保証債務見返 | 2,306,885,763,571 | 長期借入金 | 0 |
| | | 短期借入金 | 0 |
| 求償権 | 6,762,312,037 | 雑勘定 | 77,162,274,633 |
| | | 仮受金 | 180,882,700 |
| 譲受債権 | 0 | 保険納付金 | 182,061,642 |
| | | 損失補償納付金 | 35,509,327 |
| 雑勘定 | 4,592,802,277 | 未経過保証料 | 76,748,614,904 |
| 未収利息 | 133,898,122 | 未払保険料 | 6,294,283 |
| 未経過保険料 | 4,266,884,037 | 未払費用 | 8,911,777 |
| その他 | 192,020,118 | | |
| 合計 | 2,701,842,289,347 | 合計 | 2,701,842,289,347 |

参考

上表は、信用保証協会法施行規則等に基づいて作成していますが、よりご理解いただくため、一般企業における貸借対照表の表示等に置き換えると次のようになります。

(単位:千円)

| 借方 | | 貸方 | |
|-------------|-------------|---------------|-------------|
| 科目 | 金額 | 科目 | 金額 |
| 【資産】 | | 【負債】 | |
| 現金・預け金 | 58,198,987 | 責任準備金 | 13,903,556 |
| 有価証券 | 174,109,646 | 退職給与引当金 | 2,911,547 |
| その他有価証券 | 48,208 | 借入金 | 0 |
| 動産・不動産 | 8,155,457 | 雑勘定 | 77,162,275 |
| 求償権 | 6,762,312 | 未経過保証料 | 76,748,615 |
| 求償権償却準備金 | ▲ 3,987,417 | その他 | 413,660 |
| 雑勘定 | 4,592,802 | 負債合計 | 93,977,377 |
| 未経過保険料 | 4,266,884 | | |
| その他 | 325,918 | 【正味財産】 | |
| | | 基本財産 | 106,986,988 |
| | | 基金 | 4,733,949 |
| | | 基金準備金 | 102,253,039 |
| | | 制度改革促進基金 | 0 |
| | | 収支差額変動準備金 | 46,915,630 |
| | | 正味財産合計 | 153,902,618 |
| 合計 | 247,879,995 | 合計 | 247,879,995 |

※次については、備忘勘定で借方・貸方同額のため、上表から除いています。

- ・保証債務見返(借方)、保証債務(貸方)2,306,885,764千円
- ・損失補償金見返(借方)、損失補償金(貸方)143,089,114千円

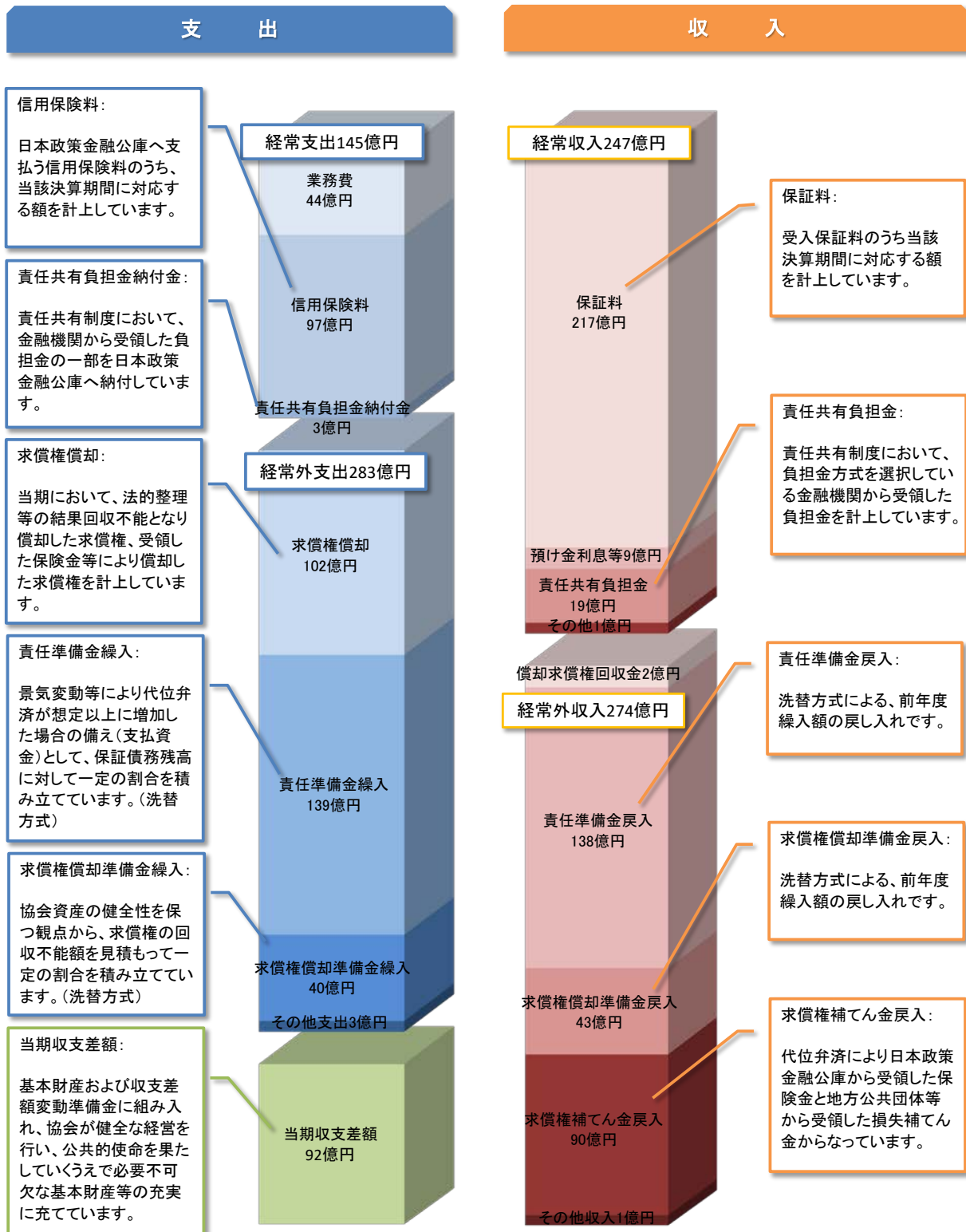
※数値の単位未満は、四捨五入しているため、内訳と合計値が一致しない場合があります。

(3)財産目録 (令和4年3月31日現在)

(単位:円)

| 資 産 | | 負 債 | |
|---------|-------------------|----------|-------------------|
| 科 目 | 金 額 | 科 目 | 金 額 |
| 現金 | 593,048 | 責任準備金 | 13,903,555,510 |
| 預け金 | 58,198,394,112 | 求償権償却準備金 | 3,987,417,198 |
| 金銭信託 | 0 | 退職給与引当金 | 2,911,546,758 |
| 有価証券 | 174,109,645,980 | 損失補償金 | 143,089,113,550 |
| その他有価証券 | 48,207,651 | 保証債務 | 2,306,885,763,571 |
| 動産・不動産 | 8,155,457,121 | 求償権補てん金 | 0 |
| 損失補償金見返 | 143,089,113,550 | 借入金 | 0 |
| 保証債務見返 | 2,306,885,763,571 | 雑勘定 | 77,162,274,633 |
| 求償権 | 6,762,312,037 | | |
| 譲受債権 | 0 | | |
| 雑勘定 | 4,592,802,277 | | |
| 合計 | 2,701,842,289,347 | 合計 | 2,547,939,671,220 |
| | | 正味財産 | 153,902,618,127 |

2 目で見る「収支計算書」と用語解説



(注) 数値の単位未満は、四捨五入しているため、内訳と合計値が一致しない場合があります。