

愛知県内保証利用先 信用保証利用企業動向調査の概要

2021年7～9月期調査(調査対象1,959社、有効回答企業数637社)

この調査は、中小企業・小規模事業者の景況及び金融動向を捉えるため、本協会の保証を利用されている企業の皆様のご協力により、四半期ごとにアンケートを実施しているものです。今回は、令和3年度第2四半期(2021年7～9月期)の現状と令和3年度第3四半期(2021年10～12月期)の予測について回答を受け、その回収票を集計しています。

概況 景況は、一部業種に持ち直しの動きがみられるものの、厳しい状況が続いている。

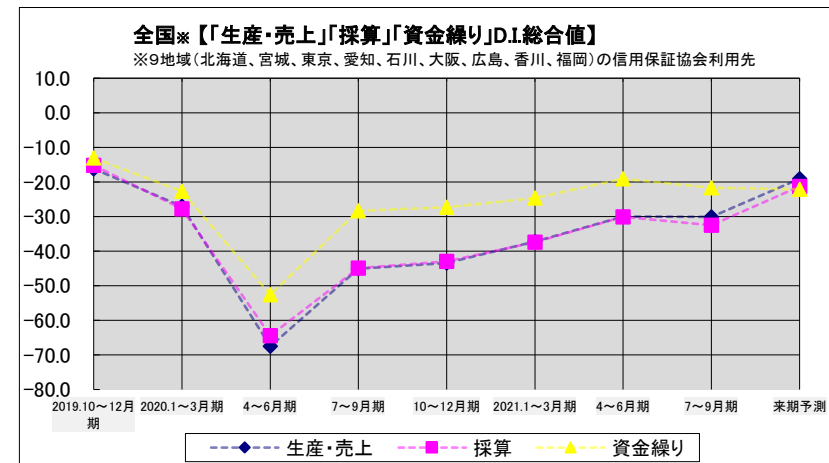
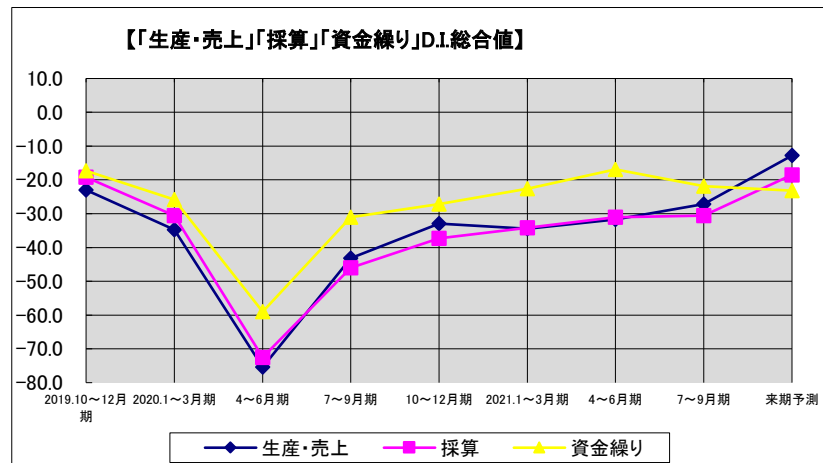
「生産・売上」「採算」「資金繰り」実績・予測値(総合)

今期(2021年7～9月期)調査による景気動向指数D.I.(総合値)は、前期(2021年4～6月期)と比べ、「生産・売上」でやや改善、「採算」で横ばい、「資金繰り」で悪化となりました。来期の予測D.I.は、「生産・売上」及び「採算」で大幅に改善、「資金繰り」でやや悪化となっています。

全国では、「生産・売上」で横ばい、「採算」及び「資金繰り」はやや悪化、来期の予測D.I.は「生産・売上」及び「採算」で大幅に改善、「資金繰り」で横ばいとなっています。

愛知県	生産・売上	採算	資金繰り
前期実績	-31.7	-31.0	-16.9
今期実績	-27.2	-30.6	-21.9
来期予測	-12.8	-18.5	-23.2

全国	生産・売上	採算	資金繰り
前期実績	-30.0	-30.1	-19.1
今期実績	-30.1	-32.5	-21.7
来期予測	-19.1	-21.3	-22.1



業種別実績・予測値

○生産・売上

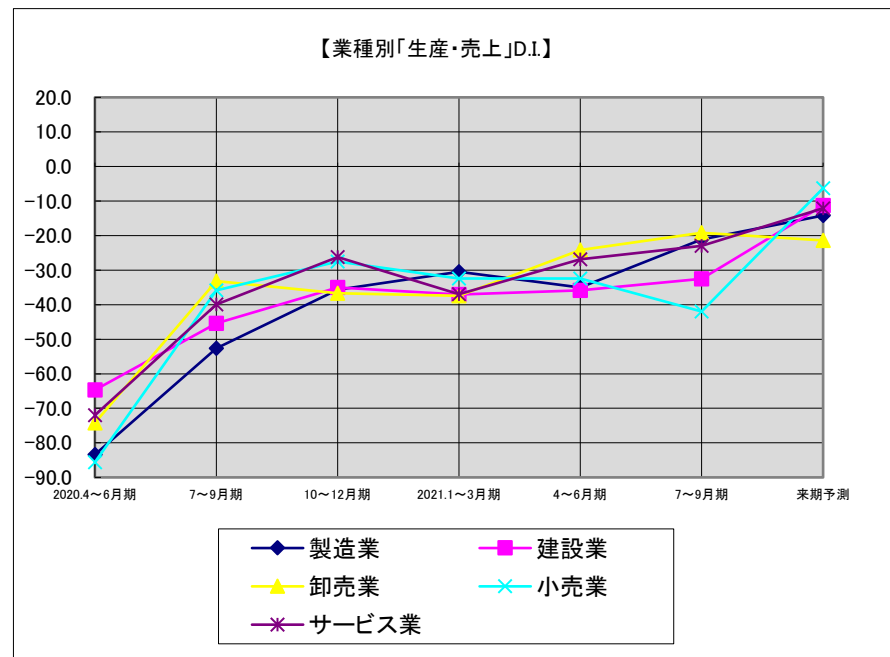
今期の「生産・売上」D.I.は、総合値が-27.2となり、前期と比べ、やや改善となりました。

製造業においてD.I.は大幅に改善、卸売業においては改善、建設業及びサービス業においてはやや改善となりましたが、小売業において悪化となりました。

来期の予測D.I.は、建設業、小売業及びサービス業において大幅に改善、製造業において改善、卸売業においてやや悪化となっています。

業種別「生産・売上」実績・予測値

	製造業	建設業	卸売業	小売業	サービス業	総合
前期実績	-35.0	-35.9	-24.2	-32.4	-26.9	-31.7
今期実績	-21.1	-32.5	-19.2	-42.0	-23.0	-27.2
来期予測	-14.2	-11.3	-21.4	-6.3	-12.1	-12.8



○採算

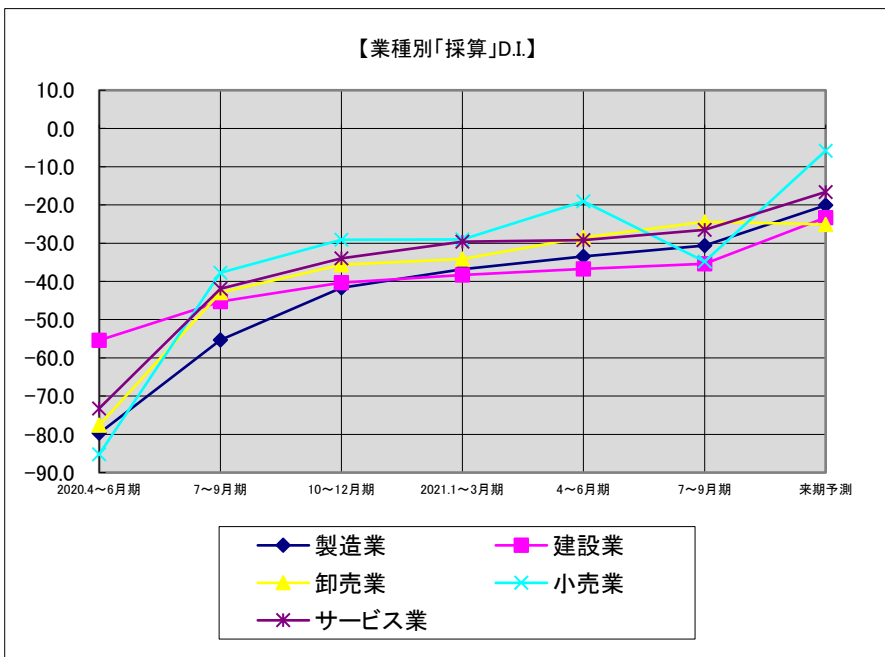
今期の「採算」D.I.は、総合値が-30.6となり、前期と比べ、横ばいとなりました。

小売業においてD.I.は大幅に悪化、小売業以外の業種においてはやや改善となりました。

来期の予測D.I.は、製造業、建設業及び小売業において大幅に改善、サービス業において改善となっています。

業種別「採算」実績・予測値

	製造業	建設業	卸売業	小売業	サービス業	総合
前期実績	-33.5	-36.7	-28.5	-19.1	-29.2	-31.0
今期実績	-30.6	-35.4	-24.4	-34.8	-26.5	-30.6
来期予測	-20.1	-23.3	-25.1	-5.8	-16.6	-18.5



○資金繰り

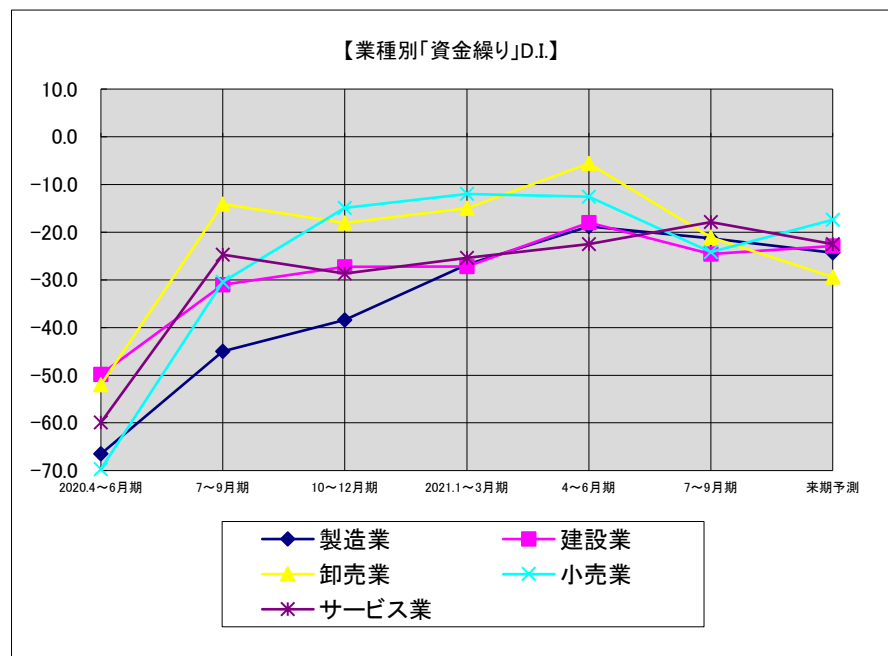
今期の「資金繰り」D.I.は、総合値が-21.9となり、前期と比べ、悪化となりました。

卸売業及び小売業においてD.I.は大幅に悪化、建設業においては悪化、製造業においてはやや悪化となりました。

来期の予測D.I.は、卸売業においては悪化、製造業及びサービス業においてはやや悪化となっていますが、小売業においては改善、建設業においてはやや改善となっています。

業種別「資金繰り」実績・予測値

	製造業	建設業	卸売業	小売業	サービス業	総合
前期実績	-18.8	-18.0	-5.6	-12.6	-22.5	-16.9
今期実績	-21.3	-24.6	-21.1	-24.2	-17.9	-21.9
来期予測	-24.3	-22.9	-29.4	-17.4	-22.5	-23.2



景気動向指数D.I.とは

景気の現状と先行きを予測する動向指数で、アンケート調査において、前期に比べ「増加」(または「好転」「容易」)と回答した企業割合から、「減少」(または「悪化」「困難」)と回答した企業割合を差し引いた数値から季節的な要因(季節変動値)を取り除いたものです。