

愛知県内保証利用先 信用保証利用企業動向調査の概要

平成30年1～3月期調査
○調査対象1,933社 ○有効回答企業数391社

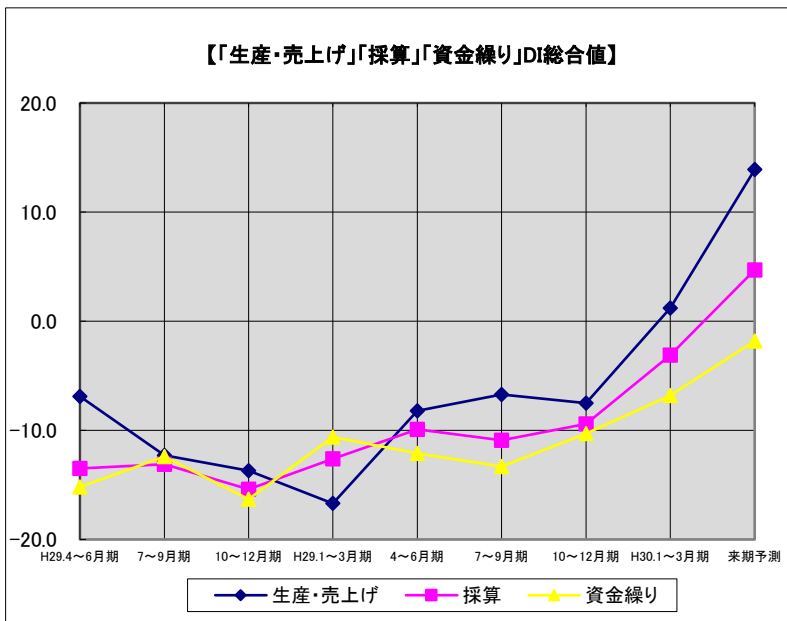
この調査は、中小企業・小規模企業者の景況および金融動向を捉えるため、本協会の保証を利用されている企業の皆様のご協力により、四半期ごとにアンケートを実施しているものです。今回は、平成29年度第4四半期(平成30年1～3月期)の現状と平成30年度第1四半期(平成30年4～6月期)の予測について回答を受け、その回収票を集計しています。

景気動向指数DIとは

景気動向指数DIとは、景気の現状と先行きを予測する動向指数で、アンケート調査において、前期に比べ「増加」(または「好転」「容易」と回答した企業割合から、「減少」(または「悪化」「困難」と回答した企業割合を差し引いた数値から季節的な要因(季節変動値)を取り除いたものです。

概況 景況は、改善している。

○実績・予測値(総合)



今期(平成30年1～3月期)調査による景気動向指数DI(総合値)は、前期(平成29年10～12月期)と比べ、「生産・売上げ」および「採算」は改善、「資金繰り」はやや改善となりました。

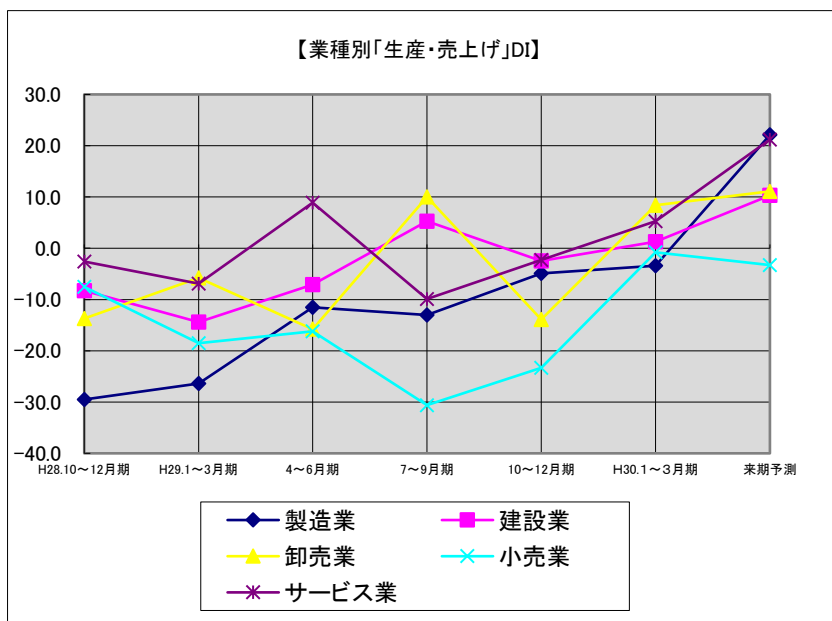
来期の予測DIは、「生産・売上げ」は大幅に改善、「採算」および「資金繰り」は改善となっています。

【「生産・売上げ」「採算」「資金繰り」実績・予測値(総合)】

	生産・売上げ	採算	資金繰り
前期実績	-7.5	-9.4	-10.3
今期実績	1.2	-3.1	-6.8
来期予測	13.9	4.7	-1.8

業種別実績・予測値

○生産・売上げ



今期の「生産・売上げ」DIは、総合値が1.2となり、前期と比べ、改善しました。

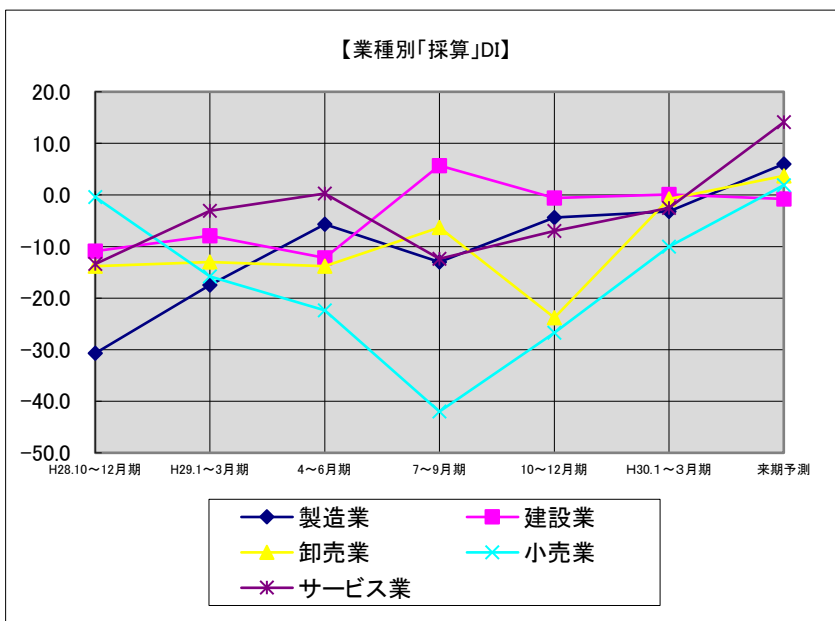
卸売業および小売業のDIは大幅改善しています。

来期の予測DIは、製造業およびサービス業において、大幅に改善となっていますが、小売業においてやや悪化となっています。

業種別「生産・売上げ」実績・予測値

	製造業	建設業	卸売業	小売業	サービス業	総合
前期実績	-4.9	-2.5	-13.9	-23.3	-2.3	-7.5
今期実績	-3.4	1.3	8.4	-0.8	5.3	1.2
来期予測	22.1	10.3	11.1	-3.3	21.2	13.9

○採算



今期の「採算」DIは、総合値が▲3.1となり、前期と比べ、改善しました。

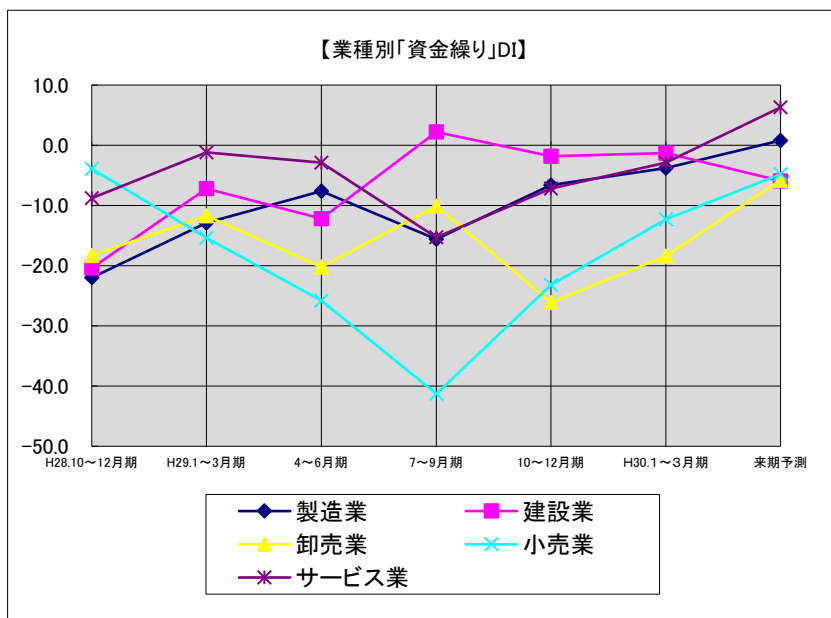
卸売業および小売業のDIは大幅に改善しています。

来期の予測DIは、小売業およびサービス業において、大幅に改善となっています。

業種別「採算」実績・予測値

	製造業	建設業	卸売業	小売業	サービス業	総合
前期実績	-4.4	-0.6	-23.8	-26.7	-7.0	-9.4
今期実績	-3.2	0.1	-0.8	-10.0	-2.5	-3.1
来期予測	6.0	-0.8	3.7	1.9	14.1	4.7

○資金繰り



今期の「資金繰り」DIは、総合値が▲6.8となり、前期と比べ、やや改善しました。

小売業のDIは大幅に改善しています。

来期の予測DIは、卸売業において、大幅に改善となっていますが、建設業においてやや悪化となっています。

業種別「資金繰り」実績・予測値

	製造業	建設業	卸売業	小売業	サービス業	総合
前期実績	-6.6	-1.8	-26.1	-23.2	-7.2	-10.3
今期実績	-3.8	-1.3	-18.4	-12.3	-2.9	-6.8
来期予測	0.8	-5.9	-5.8	-4.8	6.3	-1.8