

愛知県内保証利用先 信用保証利用企業動向調査の概要

平成29年1～3月期調査
○調査対象2,002社 ○有効回答企業数337社

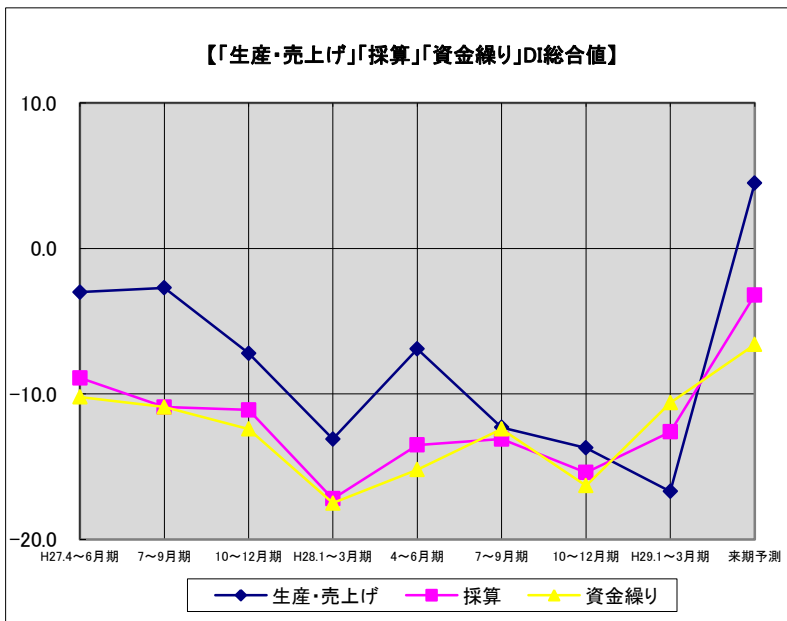
この調査は、中小企業・小規模企業者の景況および金融動向を捉えるため、本協会の保証を利用されている企業の皆様のご協力により、四半期ごとにアンケートを実施しているものです。今回は、平成28年度第4四半期(平成29年1～3月期)の現状と平成29年度第1四半期(平成29年4～6月期)の予測について回答を受け、その回収票を集計しています。

景気動向指数DIとは

景気動向指数DIとは、景気の現状と先行きを予測する動向指数で、アンケート調査において、前期に比べ「増加」(または「好転」「容易」と回答した企業割合から、「減少」(または「悪化」「困難」と回答した企業割合を差し引いた数値から季節的な要因(季節変動値)を取り除いたものです。

概況 景況は一部に弱い動きがみられるものの、先行きについては持ち直しの見通し。

○実績・予測値(総合)



今期(平成29年1～3月期)調査による景気動向指数DI(総合値)は、前期(平成28年10～12月期)と比べ、「生産・売上げ」はやや悪化、「採算」はやや改善、「資金繰り」は改善となりました。

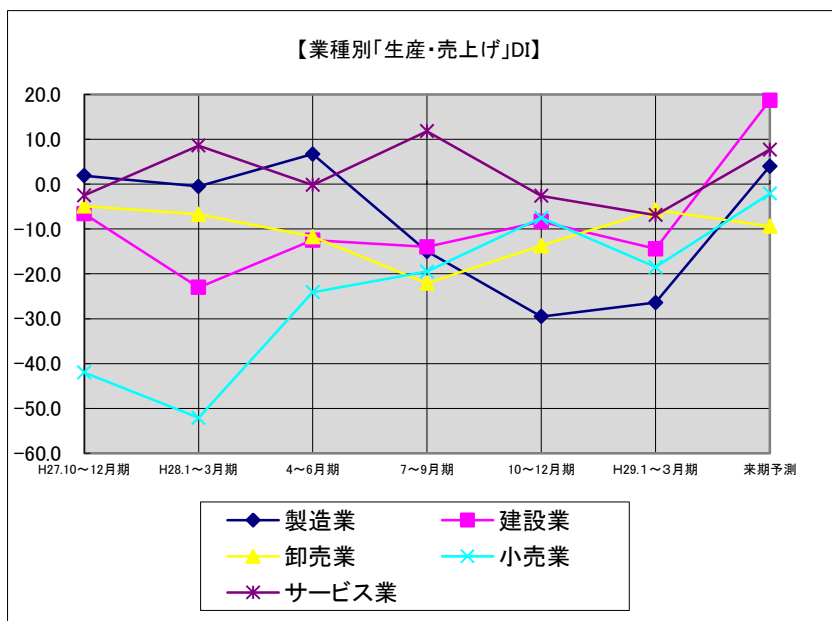
来期の予測DIは、「生産・売上げ」は大幅に改善、「採算」は改善、「資金繰り」はやや改善となっています。

【「生産・売上げ」「採算」「資金繰り」実績・予測値(総合)】

	生産・売上げ	採算	資金繰り
前期実績	-13.7	-15.4	-16.3
今期実績	-16.7	-12.6	-10.6
来期予測	4.5	-3.2	-6.6

業種別実績・予測値

○生産・売上げ



今期の「生産・売上げ」DIは、総合値が▲16.7となり、前期と比べ、やや悪化しました。

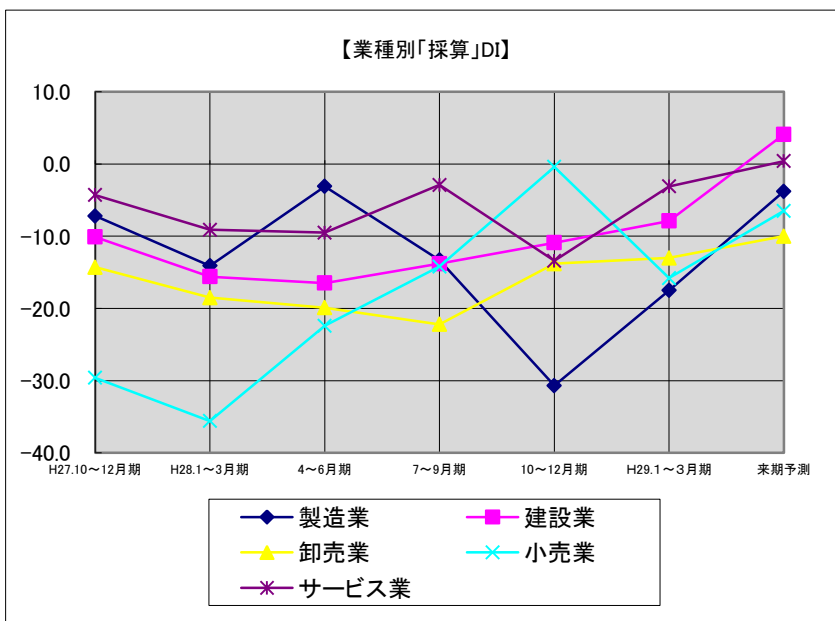
卸売業のDIは改善していますが、小売業のDIは大幅に悪化しました。

来期の予測DIは、卸売業を除くすべての業種において、大幅に改善となっています。

業種別「生産・売上げ」実績・予測値

	製造業	建設業	卸売業	小売業	サービス業	総合
前期実績	-29.5	-8.3	-13.7	-7.5	-2.6	-13.7
今期実績	-26.4	-14.4	-5.8	-18.5	-6.9	-16.7
来期予測	4.0	18.7	-9.4	-2.1	7.7	4.5

○採算



今期の「採算」DIは、総合値が▲12.6となり、前期と比べ、やや改善しました。

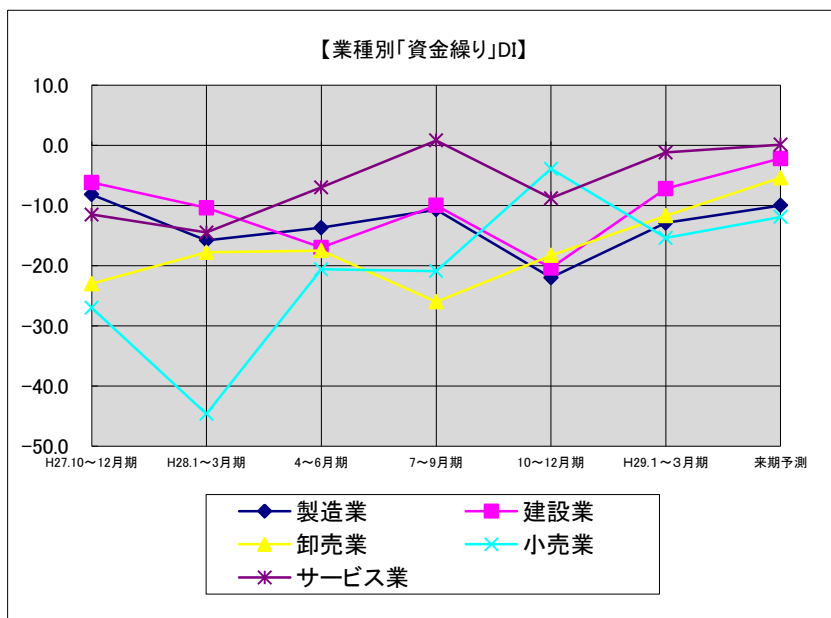
製造業およびサービス業のDIは大幅に改善していますが、小売業のDIは大幅に悪化しました。

来期の予測DIは、製造業および建設業において、大幅に改善となっています。

業種別「採算」実績・予測値

	製造業	建設業	卸売業	小売業	サービス業	総合
前期実績	-30.7	-10.9	-13.8	-0.4	-13.4	-15.4
今期実績	-17.5	-7.9	-13.0	-15.8	-3.1	-12.6
来期予測	-3.8	4.1	-10.0	-6.5	0.4	-3.2

○資金繰り



今期の「資金繰り」DIは、総合値が▲10.6となり、前期と比べ、改善しました。

建設業のDIは大幅に改善していますが、小売業のDIは大幅に悪化しました。

来期の予測DIは、建設業および卸売業において、改善となっています。

業種別「資金繰り」実績・予測値

	製造業	建設業	卸売業	小売業	サービス業	総合
前期実績	-22.0	-20.4	-18.3	-3.9	-8.8	-16.3
今期実績	-12.9	-7.2	-11.7	-15.4	-1.2	-10.6
来期予測	-10.0	-2.2	-5.4	-11.9	0.1	-6.6