

**愛知県内保証利用先
中小企業金融動向調査の概要**
H23年7～9月期調査
○調査対象1,911社 ○有効回答企業数478社

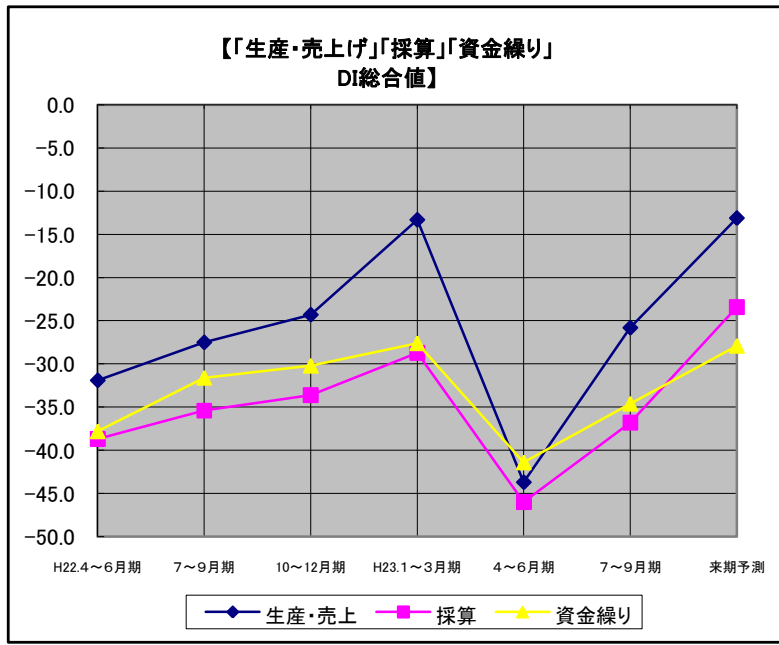
この調査は、中小企業の景況および金融動向を捉えるため、本協会の保証を利用されている企業の皆様のご協力により、四半期ごとにアンケートを実施しているものです。
今回は、平成23年度第2四半期(平成23年7～9月期)の現状と平成23年度第3四半期(平成23年10月～12月期)の予想について回答を受け、その回収票を集計しています。

景気動向指数DIとは

景気動向指数DIとは、景気の現状と先行きを予測する動向指数で、アンケート調査において、前期に比べ「増加」(または「好転」「容易」と回答した企業割合から、「減少」(または「悪化」「困難」と回答した企業割合を差し引いた数値から季節的な要因(季節変動値)を取り除いたものです。

概況 震災の影響により依然として厳しいものの、持ち直しの動きがみられる。

実績・予測値(総合)



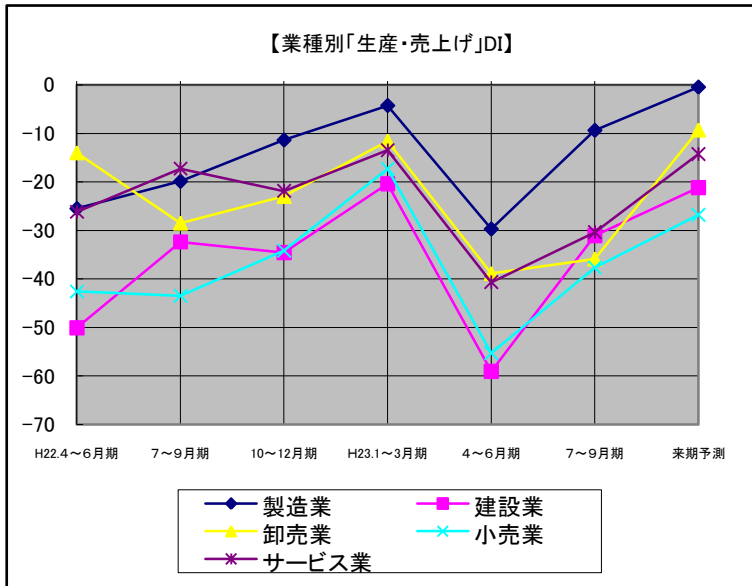
今期(平成23年7月～9月期)調査による景気動向指数DI(総合値)は、前期(平成23年4月～6月期)に比べ、「生産・売上げ」DIは、+17.9ポイント、「採算」DIは、+9.2ポイント、「資金繰り」DIは、+6.8ポイントの改善となりました。
来期は、全ての項目で改善の予測となっていますが、震災前の水準には戻らず、依然として厳しい状況が続く見込みです。

【「生産・売上げ」「採算」「資金繰り」実績・予測値(総合)】

	生産・売上げ	採算	資金繰り
前期実績	-43.7	-46.0	-41.4
今期実績	-25.8	-36.8	-34.6
来期予測	-13.1	-23.4	-27.9

業種別実績・予測値

○生産・売上げ



今期の「生産・売上げ」DIは、総合値で▲25.8まで改善しました。

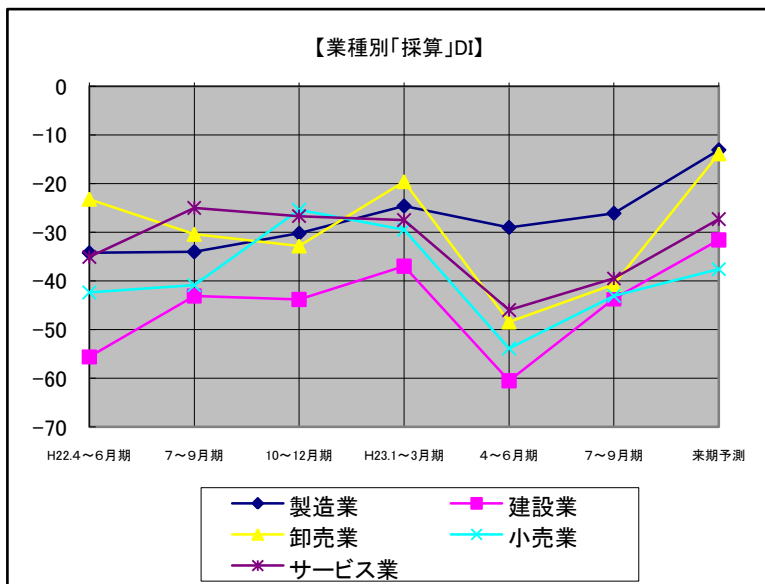
全ての業種で改善しましたが、特に製造業、建設業及び小売業において、マイナス幅が大きく縮小しました。

来期においては、全ての業種においてDIの改善を見込んでいます。

業種別「生産・売上げ」実績・予測値

	製造業	建設業	卸売業	小売業	サービス業	総合
前期実績	-29.7	-59.1	-38.9	-55.3	-40.7	-43.7
今期実績	-9.4	-31.1	-35.9	-37.7	-30.4	-25.8
来期予測	-0.5	-21.2	-9.3	-26.8	-14.3	-13.1

○採算



今期の「採算」DIは、総合値で▲36.8まで改善しました。

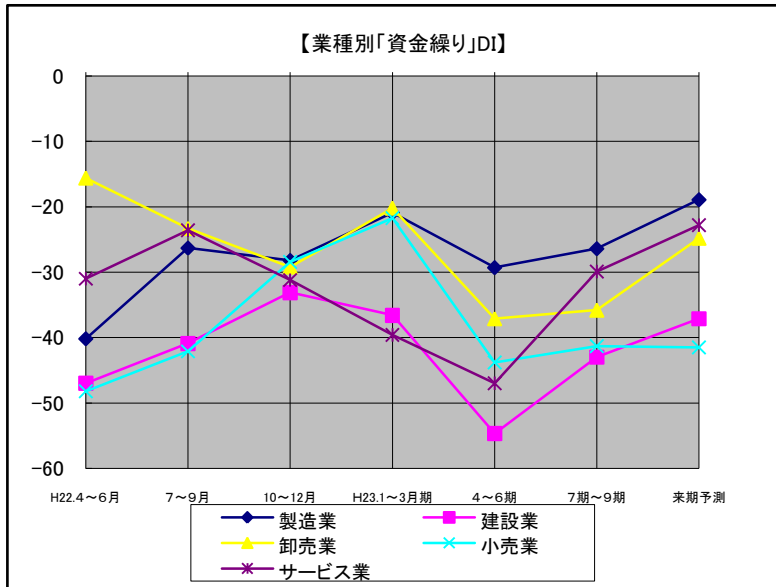
全ての業種で改善しましたが、特に建設業において、マイナス幅が大きく縮小しました。

来期は、全ての業種においてDIの改善を見込んでいます。

業種別「採算」実績・予測値

	製造業	建設業	卸売業	小売業	サービス業	総合
前期実績	-29.0	-60.5	-48.4	-53.9	-46.0	-46.0
今期実績	-26.1	-43.7	-40.7	-43.1	-39.5	-36.8
来期予測	-13.1	-31.6	-13.9	-37.6	-27.3	-23.4

○資金繰り



今期の「資金繰り」DIは、総合値で▲34.6まで改善しました。

全ての業種で改善しましたが、いずれの業種も大幅な改善には至っていません。

来期は、全ての業種においてDIの改善を見込んでいます。